

微星科技股份有限公司  
個體財務報告暨會計師查核報告  
民國 107 年度及 106 年度  
(股票代碼 2377)

公司地址：新北市中和區立德街 69 號  
電 話：(02)3234-5599

微星科技股份有限公司  
民國 107 年度及 106 年度個體財務報告暨會計師查核報告  
目 錄

<u>項</u>	<u>目</u>	<u>頁次/編號/索引</u>
一、	封面	1
二、	目錄	2 ~ 3
三、	會計師查核報告	4 ~ 8
四、	個體資產負債表	9 ~ 10
五、	個體綜合損益表	11
六、	個體權益變動表	12
七、	個體現金流量表	13 ~ 14
八、	個體財務報表附註	15 ~ 48
	(一) 公司沿革	15
	(二) 通過財務報告之日期及程序	15
	(三) 新發布及修訂準則及解釋之適用	15 ~ 16
	(四) 重大會計政策之彙總說明	17 ~ 23
	(五) 重大會計判斷、估計及假設不確定性之主要來源	23 ~ 24
	(六) 重要會計項目之說明	24 ~ 37
	(七) 關係人交易	37 ~ 38
	(八) 質押之資產	39
	(九) 重大或有負債及未認列之合約承諾	39

項	目	頁次/編號/索引
(十)	重大之災害損失	39
(十一)	重大之期後事項	39
(十二)	其他	39 ~ 47
(十三)	附註揭露事項	47 ~ 48
(十四)	營運部門資訊	48
九、	重要會計項目明細表	
	現金及約當現金	明細表一
	應收帳款	明細表二
	存貨	明細表三
	採權益法之長期股權投資	明細表四
	不動產、廠房及設備變動	明細表五
	不動產、廠房及設備累計折舊變動	明細表六
	應付帳款	明細表七
	營業收入	明細表八
	營業成本	明細表九
	製造費用	明細表十
	推銷費用	明細表十一
	研發費用	明細表十二
	本期發生之員工福利、折舊、折耗及攤銷費用功能別彙總表	明細表十三

會計師查核報告

(108)財審報字第 18004201 號

微星科技股份有限公司 公鑒：

## 查核意見

微星科技股份有限公司民國 107 年及 106 年 12 月 31 日之個體資產負債表，暨民國 107 年及 106 年 1 月 1 日至 12 月 31 日之個體綜合損益表、個體權益變動表、個體現金流量表，以及個體財務報表附註(包括重大會計政策彙總)，業經本會計師查核竣事。

依本會計師之意見，基於本會計師之查核結果及其他會計師之查核報告(請參閱其他事項段)，上開個體財務報表在所有重大方面係依照「證券發行人財務報告編製準則」編製，足以允當表達微星科技股份有限公司民國 107 年及 106 年 12 月 31 日之個體財務狀況，暨民國 107 年及 106 年 1 月 1 日至 12 月 31 日之個體財務績效及個體現金流量。

## 查核意見之基礎

本會計師係依照「會計師查核簽證財務報表規則」及中華民國一般公認審計準則執行查核工作。本會計師於該等準則下之責任將於會計師查核個體財務報表之責任段進一步說明。本會計師所隸屬事務所受獨立性規範之人員已依中華民國會計師職業道德規範，與微星科技股份有限公司保持超然獨立，並履行該規範之其他責任。基於本會計師之查核結果及其他會計師之查核報告，本會計師相信已取得足夠及適切之查核證據，以作為表示查核意見之基礎。

## 關鍵查核事項

關鍵查核事項係指依本會計師之專業判斷，對微星科技股份有限公司民國 107 年度個體財務報表之查核最為重要之事項。該等事項已於查核個體財務報表整體及形成查核意見之過程中予以因應，本會計師並不對該等事項單獨表示意見。

微星科技股份有限公司民國 107 年度個體財務報表之關鍵查核事項如下：

## 重大新增銷貨對象收入之確實發生

### 事項說明

有關收入認列之會計政策請詳個體財務報表附註四(二十二)；微星科技股份有限公司主要銷貨對象除國際大廠外，其餘銷貨對象眾多且遍佈全球，隨著近年來積極開發新產品，銷貨收入逐年增加，銷貨收入之確實發生對個體財務報表之影響重大，因此，本會計師將非國際大廠之重大新增銷貨對象收入之確實發生，列為本年度重要查核事項之一。

### 因應之查核程序

本會計師已執行之因應查核程序彙總說明如下：

1. 瞭解與評估重大新增銷貨對象銷貨收入認列之內部控制程序，並測試重大新增銷貨對象收入相關之內部控制是否有效執行。
2. 取得全年度新增客戶銷貨明細，並針對所選取重大新增銷貨對象之銷貨交易核對銷貨發票、客戶訂單及出貨單據等相關憑證。
3. 檢視重大新增銷貨對象之銷貨於期後發生之銷貨退回與折讓內容及相關憑證，據以評估銷貨收入認列金額之合理性。

## 備抵存貨評價損失之評估

### 事項說明

有關存貨評價之會計政策請詳個體財務報表附註四(九)；存貨評價之會計估計及假設之不確定性請詳個體財務報表附註五(二)；存貨會計科目說明請詳個體財務報表附註六(四)。民國 107 年 12 月 31 日存貨及備抵存貨評價損失餘額分別為新台幣 22,794,251 仟元及新台幣 627,200 仟元。

微星科技股份有限公司主要製造並銷售主機板、介面卡、筆記型電腦等電子產品，該等存貨因科技快速變遷，生命週期短且易受市場價格波動影響，故產生存貨跌價損失或過時陳舊之風險較高。微星科技股份有限公司對存貨評價係按成本與淨變現價值孰低者衡量。由於存貨金額重大且項目眾多，管理階層必須運用判斷及估計以決定資產負債表日存貨之淨變現價值，其所產生會計估計結果具高度不確定性，對評估使用價值之影響重大，因此，本會計師將存貨評價列為本年度重要查核事項之一。

### 因應之查核程序

本會計師已執行之因應查核程序彙總說明如下：

1. 依對營運及產業性質之瞭解，評估其存貨備抵跌價損失所採用提列政策與程序之合理性及一致性。
2. 驗證管理階層個別辨認存貨成本與淨變現價值孰低報表系統邏輯之適當性，以確認報表資訊與其政策一致。
3. 檢視個別存貨淨變現價值採用估計基礎之適當性，並驗證取具資料，如產品銷售及進貨價格，並重新核算及評估管理階層決定備抵跌價損失之合理性。

### **其他事項 - 提及其他會計師之查核**

列入微星科技股份有限公司個體財務報表之部分採用權益法之被投資公司，其財務報表未經本會計師查核，而係由其他會計師查核。因此，本會計師對上開個體財務報表所表示之意見中，有關該等公司財務報表所列之金額，係依據其他會計師之查核報告。民國107年及106年12月31日前揭部分採用權益法之投資餘額分別為新台幣1,054,586仟元及1,128,075仟元，各占資產總額之1.83%及2.20%；民國107年及106年度認列之綜合利益分別為新台幣28,776仟元及106,659仟元，各占綜合利益總額之0.48%及2.26%。

### **管理階層與治理單位對個體財務報表之責任**

管理階層之責任係依照「證券發行人財務報告編製準則」編製允當表達之個體財務報表，且維持與個體財務報表編製有關之必要內部控制，以確保個體財務報表未存有導因於舞弊或錯誤之重大不實表達。

於編製個體財務報表時，管理階層之責任亦包括評估微星科技股份有限公司繼續經營之能力、相關事項之揭露，以及繼續經營會計基礎之採用，除非管理階層意圖清算微星科技股份有限公司或停止營業，或除清算或停業外別無實際可行之其他方案。

微星科技股份有限公司之治理單位(含審計委員會)負有監督財務報導流程之責任。

## 會計師查核個體財務報表之責任

本會計師查核個體財務報表之目的，係對個體財務報表整體是否存有導因於舞弊或錯誤之重大不實表達取得合理確信，並出具查核報告。合理確信係高度確信，惟依照中華民國一般公認審計準則執行之查核工作無法保證必能偵出個體財務報表存有之重大不實表達。不實表達可能導因於舞弊或錯誤。如不實表達之個別金額或彙總數可合理預期將影響個體財務報表使用者所作之經濟決策，則被認為具有重大性。

本會計師依照中華民國一般公認審計準則查核時，運用專業判斷並保持專業上之懷疑。本會計師亦執行下列工作：

1. 辨認並評估個體財務報表導因於舞弊或錯誤之重大不實表達風險；對所評估之風險設計及執行適當之因應對策；並取得足夠及適切之查核證據以作為查核意見之基礎。因舞弊可能涉及共謀、偽造、故意遺漏、不實聲明或踰越內部控制，故未偵出導因於舞弊之重大不實表達之風險高於導因於錯誤者。
2. 對與查核攸關之內部控制取得必要之瞭解，以設計當時情況下適當之查核程序，惟其目的非對微星科技股份有限公司內部控制之有效性表示意見。
3. 評估管理階層所採用會計政策之適當性，及其所作會計估計與相關揭露之合理性。
4. 依據所取得之查核證據，對管理階層採用繼續經營會計基礎之適當性，以及使微星科技股份有限公司繼續經營之能力可能產生重大疑慮之事件或情況是否存在重大不確定性，作出結論。本會計師若認為該等事件或情況存在重大不確定性，則須於查核報告中提醒個體財務報表使用者注意個體財務報表之相關揭露，或於該等揭露係屬不適當時修正查核意見。本會計師之結論係以截至查核報告日所取得之查核證據為基礎。惟未來事件或情況可能導致微星科技股份有限公司不再具有繼續經營之能力。
5. 評估個體財務報表（包括相關附註）之整體表達、結構及內容，以及個體財務報表是否允當表達相關交易及事件。
6. 對於微星科技股份有限公司內組成個體之財務資訊取得足夠及適切之查核證據，以對個體財務報表表示意見。本會計師負責個體查核案件之指導、監督及執行，並負責形成個體財務報表之查核意見。

本會計師與治理單位溝通之事項，包括所規劃之查核範圍及時間，以及重大查核發現（包括於查核過程中所辨認之內部控制顯著缺失）。



資誠

本會計師亦向治理單位提供本會計師所隸屬事務所受獨立性規範之人員已遵循中華民國會計師職業道德規範中有關獨立性之聲明，並與治理單位溝通所有可能被認為會影響會計師獨立性之關係及其他事項（包括相關防護措施）。

本會計師從與治理單位溝通之事項中，決定對微星科技股份有限公司民國 107 年度個體財務報表查核之關鍵查核事項。本會計師於查核報告中敘明該等事項，除非法令不允許公開揭露特定事項，或在極罕見情況下，本會計師決定不於查核報告中溝通特定事項，因可合理預期此溝通所產生之負面影響大於所增進之公眾利益。

資 誠 聯 合 會 計 師 事 務 所

梁華玲

梁華玲



會計師

賴宗義

賴宗義



前財政部證券暨期貨管理委員會


核准簽證文號：(86)台財證(六)第 83253 號

前行政院金融監督管理委員會證券期貨局

核准簽證文號：金管證六字第 0960038033 號

中華民國 108 年 3 月 21 日




  
 微星科技股份有限公司  
 個體資產負債表  
 民國107年及106年12月31日

單位：新台幣仟元

資	產	附註	107年12月31日		106年12月31日	
			金	%	金	%
<b>流動資產</b>						
1100	現金及約當現金	六(一)	\$ 6,979,442	12	\$ 8,220,379	16
1110	透過損益按公允價值衡量之金	六(二)				
	融資產－流動		14,332	-	20,916	-
1150	應收票據淨額	六(三)	2,377	-	21	-
1170	應收帳款淨額	六(三)	10,736,410	19	9,860,662	19
1180	應收帳款－關係人淨額	七	5,881,877	10	5,465,125	11
1200	其他應收款		91,329	-	75,344	-
1210	其他應收款－關係人	七	-	-	6,488	-
130X	存貨	六(四)	22,167,051	39	16,416,662	32
1410	預付款項		1,115,391	2	1,145,554	2
1476	其他金融資產－流動		728,936	1	68,835	-
11XX	<b>流動資產合計</b>		<u>47,717,145</u>	<u>83</u>	<u>41,279,986</u>	<u>80</u>
<b>非流動資產</b>						
1550	採用權益法之投資	六(五)	7,099,071	12	7,380,758	14
1600	不動產、廠房及設備	六(六)	2,363,138	4	2,373,408	5
1840	遞延所得稅資產	六(十九)	392,815	1	300,381	1
1900	其他非流動資產		5,603	-	3,886	-
15XX	<b>非流動資產合計</b>		<u>9,860,627</u>	<u>17</u>	<u>10,058,433</u>	<u>20</u>
1XXX	<b>資產總計</b>		<u>\$ 57,577,772</u>	<u>100</u>	<u>\$ 51,338,419</u>	<u>100</u>

(續次頁)

  
 微星科技股份有限公司  
 個體資產負債表  
 民國107年及106年12月31日

單位：新台幣仟元

負債及權益		附註	107 年 12 月 31 日		106 年 12 月 31 日			
			金	額	%	金	額	%
<b>流動負債</b>								
2100	短期借款	六(七)	\$	3,000,000	5	\$	-	-
2120	透過損益按公允價值衡量之金融負債—流動	六(二)		5,555	-		24,448	-
2150	應付票據			200	-		-	-
2170	應付帳款			14,658,805	25		15,864,494	31
2200	其他應付款	六(八)		2,754,512	5		2,670,177	5
2220	其他應付款項—關係人	七		3,671,761	6		3,405,827	7
2230	本期所得稅負債			961,026	2		740,703	1
2250	負債準備—流動	六(十)		514,601	1		454,744	1
2365	退款負債—流動			1,702,658	3		-	-
2399	其他流動負債—其他			27,539	-		68,329	-
21XX	<b>流動負債合計</b>			<u>27,296,657</u>	<u>47</u>		<u>23,228,722</u>	<u>45</u>
<b>非流動負債</b>								
2570	遞延所得稅負債	六(十九)		1,755	-		16,252	-
2640	淨確定福利負債—非流動	六(九)		217,609	1		202,757	1
2670	其他非流動負債—其他			115,890	-		87,418	-
25XX	<b>非流動負債合計</b>			<u>335,254</u>	<u>1</u>		<u>306,427</u>	<u>1</u>
2XXX	<b>負債總計</b>			<u>27,631,911</u>	<u>48</u>		<u>23,535,149</u>	<u>46</u>
<b>權益</b>								
<b>股本</b>								
3110	普通股股本	六(十一)		8,448,562	15		8,448,562	16
<b>資本公積</b>								
3200	資本公積	六(十二)		1,226,049	2		1,225,615	2
<b>保留盈餘</b>								
3310	法定盈餘公積	六(十三)		4,378,464	7		3,884,722	8
3320	特別盈餘公積			421,815	1		389,482	1
3350	未分配盈餘			15,976,937	28		14,276,704	28
<b>其他權益</b>								
3400	其他權益		(	505,966)	(	(	421,815)	(
3XXX	<b>權益總計</b>			<u>29,945,861</u>	<u>52</u>		<u>27,803,270</u>	<u>54</u>
3X2X	<b>負債及權益總計</b>		\$	<u>57,577,772</u>	<u>100</u>	\$	<u>51,338,419</u>	<u>100</u>

後附個體財務報表附註為本個體財務報告之一部分，請併同參閱。

董事長：徐祥

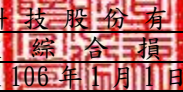


經理人：徐祥



會計主管：林惠琴



  
 微星科技股份有限公司  
 個體綜合損益表  
 民國107年及106年1月1日至12月31日

單位：新台幣仟元  
 (除每股盈餘為新台幣元外)

項目	附註	107 年 度			106 年 度		
		金	額	%	金	額	%
4000 營業收入	六(十四)及七	\$	116,988,422	100	\$	105,404,563	100
5000 營業成本	六(四)(十七)及七		(102,756,311)	(88)		(92,029,681)	(87)
5900 營業毛利			14,232,111	12		13,374,882	13
營業費用	六(十七)及七						
6100 推銷費用		(	4,474,176)	(4)	(	4,785,633)	(5)
6200 管理費用		(	445,352)	-	(	429,256)	-
6300 研究發展費用		(	2,983,104)	(3)	(	2,857,024)	(3)
6450 預期信用減損利益			10,637	-		-	-
6000 營業費用合計		(	7,891,995)	(7)	(	8,071,913)	(8)
6900 營業利益			6,340,116	5		5,302,969	5
營業外收入及支出							
7010 其他收入	六(十五)		401,353	-		150,408	-
7020 其他利益及損失	六(二)(十六)	(	119,607)	-	(	16,012)	-
7050 財務成本		(	9,029)	-	(	735)	-
7070 採用權益法認列之子公司、關聯企業及合資損益之份額	六(五)		416,401	1		383,462	-
7000 營業外收入及支出合計			689,118	1		549,147	-
7900 稅前淨利			7,029,234	6		5,852,116	5
7950 所得稅費用	六(十九)	(	988,105)	(1)	(	914,694)	(1)
8000 繼續營業單位本期淨利			6,041,129	5		4,937,422	4
8200 本期淨利		\$	6,041,129	5	\$	4,937,422	4
其他綜合損益(淨額)							
不重分類至損益之項目							
8311 確定福利計畫之再衡量數	六(九)	(	21,430)	-	(	37,520)	-
8349 與不重分類之項目相關之所得稅	六(十九)		8,461	-		6,378	-
8310 不重分類至損益之項目總額		(	12,969)	-	(	31,142)	-
後續可能重分類至損益之項目							
8361 國外營運機構財務報表換算之兌換差額		(	84,151)	-	(	191,655)	-
8360 後續可能重分類至損益之項目總額		(	84,151)	-	(	191,655)	-
8300 其他綜合損益(淨額)		(	97,120)	-	(	222,797)	-
8500 本期綜合損益總額		\$	5,944,009	5	\$	4,714,625	4
每股盈餘	六(二十)						
9750 基本每股盈餘		\$		7.15	\$		5.84
9850 稀釋每股盈餘		\$		7.08	\$		5.79

後附個體財務報表附註為本個體財務報告之一部分，請併同參閱。

董事長：徐祥



經理人：徐祥



會計主管：林惠琴





微星科技股份有限公司  
 個體權益變動表  
 民國 107 年及 106 年 1 月 1 日至 12 月 31 日

單位：新台幣仟元

附註	普通股本	資本公積				法定盈餘公積	特別盈餘公積	未分配盈餘	國外營運機構 財務報表換算 之兌換差額	權益總額	
		資本公積－溢價	資本公積－發行成本	資本公積－庫藏股票交易	資本公積－受贈資產						
<b>106 年度</b>											
	106 年 1 月 1 日餘額	\$ 8,448,562	\$ 1,895,419	\$ 130,592	\$ -	\$ 44,460	\$ 3,395,928	\$ 389,482	\$ 12,816,215	(\$ 230,160)	\$ 26,890,498
	106 年度淨利	-	-	-	-	-	-	-	4,937,422	-	4,937,422
	106 年度其他綜合損益	-	-	-	-	-	-	-	(31,142)	(191,655)	(222,797)
	本期綜合損益總額	-	-	-	-	-	-	-	4,906,280	(191,655)	4,714,625
	105 年度盈餘指撥及分配(註 1):										
	法定盈餘公積	-	-	-	-	-	488,794	-	(488,794)	-	-
	現金股利	-	-	-	-	-	-	-	(2,956,997)	-	(2,956,997)
	資本公積分派現金	-	(844,856)	-	-	-	-	-	-	-	(844,856)
	106 年 12 月 31 日餘額	\$ 8,448,562	\$ 1,050,563	\$ 130,592	\$ -	\$ 44,460	\$ 3,884,722	\$ 389,482	\$ 14,276,704	(\$ 421,815)	\$ 27,803,270
<b>107 年度</b>											
	107 年 1 月 1 日餘額	\$ 8,448,562	\$ 1,050,563	\$ 130,592	\$ -	\$ 44,460	\$ 3,884,722	\$ 389,482	\$ 14,276,704	(\$ 421,815)	\$ 27,803,270
	107 年度淨利	-	-	-	-	-	-	-	6,041,129	-	6,041,129
	107 年度其他綜合損益	-	-	-	-	-	-	-	(12,969)	(84,151)	(97,120)
	本期綜合損益總額	-	-	-	-	-	-	-	6,028,160	(84,151)	5,944,009
	106 年度盈餘指撥及分配(註 2):										
	法定盈餘公積	-	-	-	-	-	493,742	-	(493,742)	-	-
	特別盈餘公積	-	-	-	-	-	-	32,333	(32,333)	-	-
	現金股利	-	-	-	-	-	-	-	(3,801,852)	-	(3,801,852)
	因受領贈與產生者	-	-	-	434	-	-	-	-	-	434
	107 年 12 月 31 日餘額	\$ 8,448,562	\$ 1,050,563	\$ 130,592	\$ 434	\$ 44,460	\$ 4,378,464	\$ 421,815	\$ 15,976,937	(\$ 505,966)	\$ 29,945,861

註 1：民國 105 年度之董監酬勞\$40,700 及員工酬勞\$438,000 已於綜合損益表中扣除。  
 註 2：民國 106 年度之董監酬勞\$49,500 及員工酬勞\$515,000 已於綜合損益表中扣除。

後附個體財務報表附註為本個體財務報告之一部分，請併同參閱。

董事長：徐祥

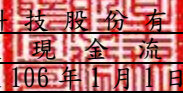


經理人：徐祥



會計主管：林惠琴

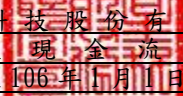


  
 微星科技股份有限公司  
 個體現金流量表  
 民國107年及106年1月1日至12月31日

單位：新台幣仟元

附註	107年1月1日 至12月31日	106年1月1日 至12月31日
<b>營業活動之現金流量</b>		
本期稅前淨利	\$ 7,029,234	\$ 5,852,116
調整項目		
收益費損項目		
折舊費用	六(六)(十七) 74,533	68,702
攤銷費用	六(十七) 23	28
預期信用減損迴轉利益數	六(三) ( 10,637 )	( 21,857 )
透過損益按公允價值衡量之金融資產及負債之淨(利益)損失	( 12,309 )	65,788
利息費用	9,029	735
利息收入	六(十五) ( 69,958 )	( 58,650 )
採用權益法認列之子公司、關聯企業及合資利益之份額	( 416,401 )	( 383,462 )
處分不動產、廠房及設備利益	六(十六) ( 300 )	( 497 )
處分採用權益法之投資損失	六(十六) -	345
未實現外幣兌換損失	28,275	34,708
與營業活動相關之資產/負債變動數		
與營業活動相關之資產之淨變動		
應收票據淨額	( 2,356 )	8,242
應收帳款淨額	831,502 (	( 84,219 )
應收帳款－關係人	( 416,752 ) (	( 721,587 )
其他應收款	122,582	75,586
其他應收款－關係人	6,488	100,511
存貨	( 5,750,389 )	83,682
預付款項	30,163 (	( 182,105 )
其他金融資產－流動	( 660,101 ) (	( 68,835 )
與營業活動相關之負債之淨變動		
應付票據	200	-
應付帳款	( 1,205,689 ) (	( 2,344,565 )
其他應付款項	84,377 (	( 332,346 )
其他應付款項－關係人	265,934 (	( 353,360 )
負債準備－流動	59,857	144,006
退款負債－流動	6,045	-
其他流動負債－其他	( 40,790 ) (	( 239,155 )
淨確定福利負債	( 6,578 )	( 6,557 )
營運產生之現金(流出)流入	( 44,018 )	1,637,254
收取之利息	( 68,609 )	69,230
支付之利息	( 8,637 ) (	( 735 )
支付之所得稅	( 866,252 )	( 833,909 )
營業活動之淨現金(流出)流入	( 987,516 )	871,840

(續次頁)

  
 微星科技股份有限公司  
 個體現金流量表  
 民國107年及106年1月1日至12月31日

單位：新台幣仟元

附註	107年1月1日 至12月31日	106年1月1日 至12月31日
<u>投資活動之現金流量</u>		
購置不動產、廠房及設備	六(六) (\$ 64,263)	(\$ 44,802)
處分不動產、廠房及設備	300	2,317
存出保證金增加	( 1,740)	( 838)
採用權益法之被投資公司減資退回股款	六(五) 613,937	1,072,750
處分採用權益法之投資	-	149,503
投資活動之淨現金流入	<u>548,234</u>	<u>1,178,930</u>
<u>籌資活動之現金流量</u>		
短期借款增加	六(七) 3,000,000	-
存入保證金增加	28,472	46,941
發放現金股利	六(十三) ( 3,801,852)	( 2,956,997)
資本公積分派現金	六(十二) -	( 844,856)
籌資活動之淨現金流出	<u>( 773,380)</u>	<u>( 3,754,912)</u>
匯率變動對現金及約當現金之影響	<u>( 28,275)</u>	<u>( 33,847)</u>
本期現金及約當現金減少數	( 1,240,937)	( 1,737,989)
期初現金及約當現金餘額	六(一) 8,220,379	9,958,368
期末現金及約當現金餘額	<u>\$ 6,979,442</u>	<u>\$ 8,220,379</u>

後附個體財務報表附註為本個體財務報告之一部分，請併同參閱。

董事長：徐祥

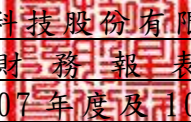


經理人：徐祥



會計主管：林惠琴



  
微星科技股份有限公司  
個體財務報表附註  
民國107年度及106年度

單位：新台幣仟元  
(除特別註明者外)

一、公司沿革

微星科技股份有限公司(以下簡稱「本公司」)設立於民國75年8月，並於同年開始營業，本公司主要營業項目為主機板、介面卡及各種電腦硬體之設計及其成品與零組件製造買賣業務等，本公司股票於民國87年10月在台灣證券交易所股份有限公司買賣。

二、通過財務報告之日期及程序

本個體財務報告已於民國108年3月21日經董事會通過發布。

三、新發布及修訂準則及解釋之適用

(一)已採用金融監督管理委員會(以下簡稱「金管會」)認可之新發布、修正後國際財務報導準則之影響

下表彙列金管會認可之民國107年適用之國際財務報導準則之新發布、修正及修訂之準則及解釋：

<u>新發布/修正/修訂準則及解釋</u>	<u>國際會計準則理事會 發布之生效日</u>
國際財務報導準則第2號之修正「股份基礎給付交易之分類及衡量」	民國107年1月1日
國際財務報導準則第4號之修正「於國際財務報導準則第4號『保險合約』下國際財務報導準則第9號『金融工具』之適用」	民國107年1月1日
國際財務報導準則第9號「金融工具」	民國107年1月1日
國際財務報導準則第15號「客戶合約之收入」	民國107年1月1日
國際財務報導準則第15號之修正「國際財務報導準則第15號『客戶合約之收入』之闡釋」	民國107年1月1日
國際會計準則第7號之修正「揭露倡議」	民國106年1月1日
國際會計準則第12號之修正「未實現損失之遞延所得稅資產之認列」	民國106年1月1日
國際會計準則第40號之修正「投資性不動產之轉列」	民國107年1月1日
國際財務報導解釋第22號「外幣交易與預收(付)對價」	民國107年1月1日
2014-2016週期之年度改善-國際財務報導準則第1號「首次採用國際財務報導準則」	民國107年1月1日
2014-2016週期之年度改善-國際財務報導準則第12號「對其他個體之權益之揭露」	民國106年1月1日
2014-2016週期之年度改善-國際會計準則第28號「投資關聯企業及合資」	民國107年1月1日

本公司經評估上述準則及解釋對本公司財務狀況與財務績效並無重大影響。

(二) 尚未採用金管會認可之新發布、修正後國際財務報導準則之影響

下表彙列金管會認可之民國 108 年適用之國際財務報導準則之新發布、修正及修訂之準則及解釋：

新發布/修正/修訂準則及解釋	國際會計準則理事會 發布之生效日
國際財務報導準則第9號之修正「具負補償之提前還款特性」	民國108年1月1日
國際財務報導準則第16號「租賃」	民國108年1月1日
國際會計準則第19號之修正「計畫之修正、縮減或清償」	民國108年1月1日
國際會計準則第28號之修正「關聯企業與合資之長期權益」	民國108年1月1日
國際財務報導解釋第23號「不確定性之所得稅處理」	民國108年1月1日
2015-2017週期之年度改善	民國108年1月1日

除下列所述者外，本公司經評估上述準則及解釋對本公司財務狀況與財務績效並無重大影響：

國際財務報導準則第 16 號「租賃」

國際財務報導準則第 16 號「租賃」取代國際會計準則第 17 號「租賃」及其相關解釋及解釋公告。此準則規定承租人應認列使用權資產及租賃負債（除租賃期間短於 12 個月或低價值標的資產之租賃外）；出租人會計處理仍相同，按營業租賃及融資租賃兩種類型處理，僅增加相關揭露。

本公司將屬承租人之租賃合約按國際財務報導準則第 16 號處理，惟採用不重編前期財務報表（以下簡稱「修正式追溯」），對於民國 108 年 1 月 1 日可能分別調增使用權資產及租賃負債 \$107,669 及 \$107,669。

(三) 國際會計準則理事會已發布但尚未經金管會認可之國際財務報導準則之影響

下表彙列國際會計準則理事會已發布但尚未納入金管會認可之國際財務報導準則之新發布、修正及修訂之準則及解釋：

新發布/修正/修訂準則及解釋	國際會計準則理事會 發布之生效日
國際會計準則第1號及國際會計準則第8號之修正「揭露倡議-重大性之定義」	民國109年1月1日
國際財務報導準則第3號之修正「業務之定義」	民國109年1月1日
國際財務報導準則第10號及國際會計準則第28號之修正「投資者與其關聯企業或合資間之資產出售或投入」	待國際會計準則理事會決定
國際財務報導準則第17號「保險合約」	民國110年1月1日

本公司經評估上述準則及解釋對本公司財務狀況與財務績效並無重大影響。



#### 四、重大會計政策之彙總說明

編製本個體財務報告所採用之主要會計政策說明如下。除另有說明外，此等政策在所有報導期間一致地適用。

##### (一)遵循聲明

本個體財務報告係依據證券發行人財務報告編製準則編製。

##### (二)編製基礎

1. 除下列重要項目外，本個體財務報告係按歷史成本編製：

- (1) 按公允價值衡量之透過損益按公允價值衡量之金融資產及負債(包括衍生工具)。
- (2) 按退休基金資產減除確定福利義務現值之淨額認列之確定福利負債。

2. 編製符合金管會認可之國際財務報導準則、國際會計準則、解釋及解釋公告(以下簡稱 IFRSs)之財務報告需要使用一些重要會計估計，在應用本公司的會計政策過程中亦需要管理階層運用其判斷，涉及高度判斷或複雜性之項目，或涉及個體財務報告之重大假設及估計之項目，請詳附註五說明。

3. 本公司於民國 107 年 1 月 1 日初次適用 IFRS 9 及 IFRS 15，係採用修正式追溯。民國 106 年度係依據國際會計準則第 39 號(以下簡稱「IAS 39」、國際會計準則第 11 號(以下簡稱「IAS 11」、國際會計準則第 18 號(以下簡稱「IAS 18」)及其相關解釋及解釋公告編製，所採用之重大會計政策及重要會計項目之說明，請詳附註十二、(四)及(五)說明。

##### (三)外幣換算

本個體財務報告係以本公司之功能性貨幣「新台幣」作為表達貨幣列報。

1. 外幣交易及餘額

- (1) 外幣交易採用交易日或衡量日之即期匯率換算為功能性貨幣，換算此等交易產生之換算差額認列為當期損益。
- (2) 外幣貨幣性資產及負債餘額，按資產負債表日之即期匯率評價調整，因調整而產生之換算差額認列為當期損益。
- (3) 外幣非貨幣性資產及負債餘額，屬透過損益按公允價值衡量者，按資產負債表日之即期匯率評價調整，因調整而產生之兌換差額認列為當期損益；屬透過其他綜合損益按公允價值衡量者，按資產負債表日之即期匯率評價調整，因調整而產生之兌換差額認列於其他綜合損益項目；屬非按公允價值衡量者，則按初始交易日之歷史匯率衡量。
- (4) 所有其他兌換損益按交易性質在損益表之「其他利益及損失」列報。

2. 國外營運機構之換算

- (1) 功能性貨幣與表達貨幣不同之所有集團個體，其經營結果和財務狀況以下列方式換算為表達貨幣：
  - A. 表達於每一資產負債表之資產及負債係以該資產負債表日之收盤匯率換算；

B. 表達於每一綜合損益表之收益及費損係以當期平均匯率換算；及  
C. 所有因換算而產生之兌換差額認列為其他綜合損益。

- (2) 當部分處分或出售之國外營運機構為子公司時，係按比例將認列為其他綜合損益之累計兌換差額重新歸屬於該國外營運機構之非控制權益。惟當本公司即使仍保留對前子公司之部分權益，但已喪失對國外營運機構屬子公司之控制，則係以處分對國外營運機構之全部權益處理。

#### (四) 資產負債區分流動及非流動之分類標準

1. 資產符合下列條件之一者，分類為流動資產：

- (1) 預期將於正常營業週期中實現該資產，或意圖將其出售或消耗者。
- (2) 主要為交易目的而持有者。
- (3) 預期於資產負債表日後十二個月內實現者。
- (4) 現金或約當現金，但於資產負債表日後至少十二個月交換或用以清償負債受到限制者除外。

本公司將所有不符合上述條件之資產分類為非流動。

2. 負債符合下列條件之一者，分類為流動負債：

- (1) 預期將於正常營業週期中清償者。
- (2) 主要為交易目的而持有者。
- (3) 預期於資產負債表日後十二個月內到期清償者。
- (4) 不能無條件將清償期限遞延至資產負債表日後至少十二個月者。負債之條款，可能依交易對方之選擇，以發行權益工具而導致清償者，不影響其分類。

本公司將所有不符合上述條件之負債分類為非流動。

#### (五) 約當現金

約當現金係指短期並具高度流動性之投資，該投資可隨時轉換成定額現金且價值變動之風險甚小。定期存款符合前述定義且其持有目的係為滿足營運上之短期現金承諾者，分類為約當現金。

#### (六) 透過損益按公允價值衡量之金融資產

1. 係指非屬按攤銷後成本衡量或透過其他綜合損益按公允價值衡量之金融資產。
2. 本公司對於符合慣例交易之透過損益按公允價值衡量之金融資產係採用交易日會計。
3. 本公司於原始認列時按公允價值衡量，相關交易成本認列於損益，後續按公允價值衡量，其利益或損失認列於損益。

#### (七) 應收帳款及票據

1. 係指依合約約定，已具無條件收取因移轉商品或勞務所換得對價金額權利之帳款及票據。
2. 屬未付息之短期應收帳款及票據，因折現之影響不大，本公司係以原始發票金額衡量。

#### (八) 金融資產減損

本公司於每一資產負債表日，就按攤銷後成本衡量之金融資產與包含重大財務組成部分之應收帳款，考量所有合理且可佐證之資訊(包括前瞻性者)後，對自原始認列後信用風險並未顯著增加者，按 12 個月預期信用損失金額衡量備抵損失；對自原始認列後信用風險已顯著增加者，按存續期間預期信用損失金額衡量備抵損失；就不包含重大財務組成部分之應收帳款或合約資產，按存續期間預期信用損失金額衡量備抵損失。

#### (九) 存貨

存貨按成本與淨變現價值孰低者衡量，成本依加權平均法決定。製成品及在製品之成本包括原料、直接人工、其他直接成本及生產相關之製造費用，惟不包括借款成本。比較成本與淨變現價值孰低時，採逐項比較法，淨變現價值係指在正常營業過程中之估計售價減除至完工尚須投入之估計成本及相關變動銷售費用後之餘額。

#### (十) 採用權益法之投資-子公司

1. 子公司指受本公司控制之個體(包括結構型個體)，當本公司暴露於來自對該個體之參與之變動報酬或對該等變動報酬享有權利，且透過對該個體之權力有能力影響該等報酬時，本公司即控制該個體。
2. 本公司與子公司間交易所產生之未實現損益業已銷除。子公司之會計政策已作必要之調整，與本公司採用之政策一致。
3. 本公司對子公司取得後之損益份額認列為當期損益，對其取得後之其他綜合損益份額則認列為其他綜合損益。如本公司對子公司所認列之損失份額等於或超過在該子公司之權益時，本公司繼續按持股比例認列損失。
4. 對子公司持股之變動若未導致喪失控制(與非控制權益之交易)，係作為權益交易處理，亦即視為與業主間進行之交易。非控制權益之調整金額與所支付或收取對價之公允價值間之差額係直接認列為權益。
5. 當本公司喪失對子公司之控制，對前子公司之剩餘投資係按公允價值重新衡量，並作為原始認列金融資產之公允價值或原始認列投資關聯企業或合資之成本，公允價值與帳面金額之差額認列為當期損益。對於先前認列於其他綜合損益與該子公司有關之所有金額，其會計處理與本公司若直接處分相關資產或負債之基礎相同，亦即如先前認列為其他綜合損益之利益或損失，於處分相關資產或負債時將被重分類為損益，則當喪失對子公司之控制時，將該利益或損失自權益重分類為損益。
6. 依「證券發行人財務報告編製準則」規定，個體財務報告當期損益及其他綜合損益應與合併基礎編製之財務報告中當期損益及其他綜合損益歸屬於母公司業主之分攤數相同，個體財務報告業主權益應與合併基礎編製之財務報告中歸屬於母公司業主之權益相同。

#### (十一) 不動產、廠房及設備

1. 不動產、廠房及設備係以取得成本為入帳基礎，並將購建期間之有關利息資本化。
2. 後續成本只有在與該項目有關之未來經濟效益很有可能流入本公司，且該項目之成本能可靠衡量時，才包括在資產之帳面金額或認列為一項單獨資產。被重置部分之帳面金額應除列。所有其他維修費用於發生時認列為當期損益。
3. 不動產、廠房及設備之後續衡量採成本模式，除土地不提折舊外，其他按估計耐用年限以直線法計提折舊。不動產、廠房及設備各項組成若屬重大，則單獨提列折舊。
4. 本公司於每一財務年度結束日對各項資產之殘值、耐用年限及折舊方法進行檢視，若殘值及耐用年限之預期值與先前之估計不同時，或資產所含之未來經濟效益之預期消耗型態已有重大變動，則自變動發生日起依國際會計準則第8號「會計政策、會計估計變動及錯誤」之會計估計變動規定處理。各項資產之耐用年限如下：

房屋及建築	5年～55年
機器設備	2年～10年
其他資產（含運輸設備、辦公設備及租賃改良）	2年～10年

#### (十二) 營業租賃(承租人)

營業租賃之給付扣除自出租人收取之任何誘因，於租賃期間內按直線法攤銷認列為當期損益。

#### (十三) 非金融資產減損

本公司於資產負債表日針對有減損跡象之資產，估計其可回收金額，當可回收金額低於其帳面價值時，則認列減損損失。可回收金額係指一項資產之公允價值減處分成本或其使用價值，兩者較高者。當以前年度已認列資產減損之情況不存在或減少時，則迴轉減損損失，惟迴轉減損損失而增加之資產帳面金額，不超過該資產若未認列減損損失情況下減除折舊或攤銷後之帳面金額。

#### (十四) 借款

係指向銀行借入之長、短期款項。本公司於原始認列時按其公允價值減除交易成本衡量，後續就減除交易成本後之價款與贖回價值之任何差額，採有效利息法按攤銷程序於流通期間內認列利息費用於損益。

#### (十五) 應付帳款及票據

1. 係指因賒購原物料、商品或勞務所發生之債務及因營業與非因營業而發生之應付票據。
2. 屬未付息之短期應付帳款及票據，因折現之影響不大，本公司係以原始發票金額衡量。

## (十六) 透過損益按公允價值衡量之金融負債

1. 係指發生之主要目的為近期內出售或再買回，及除依避險會計被指定為避險工具外之衍生工具而持有供交易之金融負債。
2. 本公司於原始認列時按公允價值衡量，相關交易成本認列於損益，後續按公允價值衡量，其利益或損失認列於損益。

## (十七) 負債準備

保固負債準備係因過去事件而負有現時法定或推定義務，很有可能需要流出具經濟效益之資源以清償該義務，且該義務之金額能可靠估計時認列。負債準備之衡量係以資產負債表日清償該義務所需支出之最佳估計現值衡量，折現率採用反映目前市場對貨幣時間價值及負債特定風險之評估之稅前折現率，折現之攤銷認列為利息費用。未來營運損失不得認列負債準備。

## (十八) 員工福利

### 1. 短期員工福利

短期員工福利係以預期支付之非折現金額衡量，並於相關服務提供時認列為費用。

### 2. 退休金

#### (1) 確定提撥計畫

對於確定提撥計畫，係依權責發生基礎將應提撥之退休基金數額認列為當期之退休金成本。預付提撥金於可退還現金或減少未來給付之範圍內認列為資產。

#### (2) 確定福利計畫

A. 確定福利計畫下之淨義務係以員工當期或過去服務所賺得之未來福利金額折現計算，並以資產負債表日之確定福利義務現值減除計畫資產之公允價值。確定福利淨義務每年由精算師採用預計單位福利法計算，折現率則參考資產負債表日與確定福利計畫之貨幣及期間一致之高品質公司債之市場殖利率決定；在高品質公司債無深度市場之國家，係使用政府公債（於資產負債表日）之市場殖利率。

B. 確定福利計畫產生之再衡量數於發生當期認列於其他綜合損益，並表達於保留盈餘。

C. 前期服務成本之相關費用立即認列為損益。

### 3. 離職福利

離職福利係於正常退休日前終止對員工之聘僱或當員工決定接受公司之福利邀約以換取聘僱之終止而提供之福利。本公司係於不再能撤銷離職福利之要約或於認列相關重組成本之孰早者時認列費用。不預期在資產負債表日後 12 個月全部清償之福利應予以折現。

### 4. 員工酬勞及董監酬勞

員工酬勞及董監事酬勞係於具法律或推定義務且金額可合理估計時，認

列為費用及負債。嗣後決議實際配發金額與估列金額有差異時，則按會計估計變動處理。另以股票發放員工酬勞者，計算股數之基礎為董事會決議日前一日收盤價。

#### (十九) 所得稅

1. 所得稅費用包含當期及遞延所得稅。除與列入其他綜合損益或直接列入權益之項目有關之所得稅分別列入其他綜合損益或直接列入權益外，所得稅係認列於損益。
2. 本公司依據營運及產生應課稅所得之所在國家在資產負債表日已立法或已實質性立法之稅率計算當期所得稅。管理階層就適用所得稅相關法規定期評估所得稅申報之狀況，並在適用情況下根據預期須向稅捐機關支付之稅款估列所得稅負債。未分配盈餘依所得稅法加徵之所得稅，嗣盈餘產生年度之次年度於股東會通過盈餘分派案後，始就實際盈餘之分派情形，認列未分配盈餘所得稅費用。
3. 遞延所得稅採用資產負債表法，按資產及負債之課稅基礎與其於個體資產負債表之帳面金額所產生之暫時性差異認列。源自於原始認列之商譽所產生之遞延所得稅負債則不予認列，若遞延所得稅源自於交易（不包括企業合併）中對資產或負債之原始認列，且在交易當時未影響會計利潤或課稅所得（課稅損失），則不予認列。若投資子公司產生之暫時性差異，本公司可以控制暫時性差異迴轉之時點，且暫時性差異很有可能於可預見之未來不會迴轉者則不予認列。遞延所得稅採用在資產負債表日已立法或已實質性立法，並於有關之遞延所得稅資產實現或遞延所得稅負債清償時預期適用之稅率（及稅法）為準。
4. 遞延所得稅資產於暫時性差異很有可能用以抵減未來應課稅所得之範圍內認列，並於每一資產負債表日重評估未認列及已認列之遞延所得稅資產。
5. 當有法定執行權將所認列之當期所得稅資產及負債金額互抵且有意圖以淨額基礎清償或同時實現資產及清償負債時，始將當期所得稅資產及當期所得稅負債互抵；當有法定執行權將當期所得稅資產及當期所得稅負債互抵，且遞延所得稅資產及負債由同一稅捐機關課徵所得稅之同一納稅主體、或不同納稅主體產生但各主體意圖以淨額基礎清償或同時實現資產及清償負債時，始將遞延所得稅資產及負債互抵。

#### (二十) 股本

普通股分類為權益。直接歸屬於發行新股或認股權之增額成本以扣除所得稅後之淨額於權益中列為價款減項。

#### (二十一) 股利分配

分派予本公司股東之股利於本公司股東會決議分派股利時於財務報告認列，分派現金股利認列為負債。

## (二十二) 收入認列

### 1. 商品銷售

- (1) 本公司製造並銷售主機板、介面卡及各種電腦硬體之設計及其成品與零組件製造買賣業務相關產品，銷貨收入於產品之控制移轉予買方時認列，即當產品被交付予買方，其對於產品銷售之通路及價格具有裁量權，且本公司並無尚未履行之履約義務可能影響買方接受該產品時認列收入。當產品被運送至指定地點，陳舊過時及滅失之風險已移轉予買方，且其依據銷售合約接受產品，或有客觀證據證明所有接受標準皆已滿足時，商品交付方屬發生。
- (2) 商品之銷售收入以合約價格扣除增值稅、銷貨退回、數量折扣及折讓之淨額認列。給予買方之數量折扣係以每年之預期購買量為基礎估計，瑕疵品退貨權採用歷史經驗估計。收入認列金額以未來高度很有可能不會發生重大迴轉之部分為限，並於每一資產負債表日更新估計。截至資產負債表日止之銷貨相關之估計應付客戶數量折扣認列為退款負債。因移轉所承諾之商品或服務予客戶與客戶付款間之時間間隔未有超過一年者，因此本公司並未調整交易價格以反映貨幣時間價值。
- (3) 本公司對銷售之產品提供標準保固，對產品瑕疵負有退款之義務，於銷貨時認列負債準備。
- (4) 應收帳款於商品交付予客戶時認列，因自該時點起本公司對合約價款具無條件權利，僅須時間經過即可自客戶收取對價。

### 2. 取得客戶合約成本

本公司為取得客戶合約所發生之增額成本雖預期可回收，惟相關合約期間短於一年，故將該等成本於發生時認列於費用。

## 五、重大會計判斷、估計及假設不確定性之主要來源

本公司編製本個體財務報告時，管理階層已運用其判斷以決定所採用之會計政策，並依據資產負債表日當時之情形對於未來事件合理預期以做出會計估計及假設。所作出之重大會計估計與假設可能與實際結果存有差異，將考量歷史經驗及其他因子持續評估及調整。該等估計及假設具有導致資產及負債帳面金額於下個財務年度重大調整之風險。請詳下列對重大會計估計判斷、估計與假設不確定性之說明：

### (一) 會計政策採用之重要判斷

無。

### (二) 重要會計估計及假設

#### 存貨之評價

由於存貨須以成本與淨變現價值孰低者計價，故本公司必須運用判斷及估計決定資產負債表日存貨之淨變現價值。由於科技快速變遷，本公司評估資產負債表日存貨因正常損耗、過時陳舊或無市場銷售價值之金額，並將存貨成本沖減至淨變現價值。此存貨評價主要係依未來特定期間內之產品需求

為估計基礎，故可能產生重大變動。

民國 107 年 12 月 31 日，本公司存貨之帳面金額為 \$22,167,051。

## 六、重要會計項目之說明

### (一) 現金及約當現金

	107年12月31日	106年12月31日
庫存現金及週轉金	\$ 2,706	\$ 2,491
支票存款及活期存款	5,468,732	6,454,536
定期存款	1,508,004	1,763,352
合計	<u>\$ 6,979,442</u>	<u>\$ 8,220,379</u>

1. 本公司往來之金融機構信用品質良好，且本公司與多家金融機構往來以分散信用風險，預期發生違約之可能性甚低。

2. 本公司未有將現金及約當現金提供質押之情形。

### (二) 透過損益按公允價值衡量之金融資產及負債-流動

資 產 項 目	107年12月31日	106年12月31日
強制透過損益按公允價值衡量之金融資產		
衍生工具-遠期外匯合約	\$ 6,376	\$ 350
衍生工具-換匯合約	7,956	20,566
合計	<u>\$ 14,332</u>	<u>\$ 20,916</u>

負 債 項 目	107年12月31日	106年12月31日
持有供交易之金融負債		
衍生工具-遠期外匯合約	\$ 5,555	\$ 24,448

1. 本公司於民國 107 年及 106 年度認列之淨利益(損失)分別計 \$103,483 及 (\$78,057)。

2. 本公司承作未適用避險會計之衍生性金融資產及負債合約資訊說明如下：

	107 年 12 月 31 日		
	合約金額 (名目本金)		契約期間
衍生金融資產			
遠期外匯合約	EUR	6,000 仟元	107.11.20~108.01.08
"	GBP	3,500 仟元	107.10.22~108.02.01
"	AUD	4,200 仟元	107.11.01~108.02.01
換匯合約	USD	158,000 仟元	107.11.15~108.02.25



107 年 12 月 31 日				
衍生金融負債		合約金額 (名目本金)		契約期間
遠期外匯合約	JPY	381,282	仟元	107.11.19~108.02.01
"	EUR	24,000	仟元	107.11.29~108.02.11
"	GBP	1,300	仟元	107.12.20~108.01.24
106 年 12 月 31 日				
衍生金融資產		合約金額 (名目本金)		契約期間
遠期外匯合約	JPY	224,100	仟元	106.11.22~107.02.01
"	RUB	57,575	仟元	106.12.27~107.01.10
"	GBP	1,100	仟元	106.10.26~107.01.24
換匯合約	USD	145,000	仟元	106.09.29~107.03.16
106 年 12 月 31 日				
衍生金融負債		合約金額 (名目本金)		契約期間
遠期外匯合約	RUB	352,359	仟元	106.11.23~107.02.08
"	EUR	42,000	仟元	106.09.29~107.03.08
"	GBP	5,000	仟元	106.10.26~107.02.14
"	CAD	4,000	仟元	106.12.05~107.02.26
"	AUD	3,500	仟元	106.12.13~107.03.08

本公司從事衍生性金融商品交易主要係為規避外銷之匯率風險，惟未適用避險會計。

3. 本公司未有將透過損益按公允價值衡量之金融資產提供質押之情形。
4. 相關透過損益按公允價值衡量之金融資產信用風險資訊請詳附註十二、(二)。

### (三) 應收票據及帳款

	107年12月31日	106年12月31日
應收票據	\$ 2,377	\$ 21
應收帳款	\$ 10,736,495	\$ 9,871,384
減：備抵損失	( 85)	( 10,722)
	\$ 10,736,410	\$ 9,860,662

1. 應收帳款及應收票據之帳齡分析如下：

	107年12月31日		106年12月31日	
	應收帳款	應收票據	應收帳款	應收票據
未逾期	\$ 8,711,108	\$ 2,377	\$ 8,165,970	\$ 21
1-75天	2,025,254	-	1,693,324	-
76-365天	61	-	1,453	-
365天以上	72	-	10,637	-
	<u>\$ 10,736,495</u>	<u>\$ 2,377</u>	<u>\$ 9,871,384</u>	<u>\$ 21</u>

以上係以逾期天數為基準進行帳齡分析。

2. 本公司針對部份客戶之應收帳款業已投保信用保險，若實際發生呆帳時將依約獲得理賠金。
3. 本公司並未持有任何的擔保品。
4. 在不考慮所持有之擔保品或其他信用增強之情況下，最能代表本公司應收票據於民國 107 年及 106 年 12 月 31 日信用風險最大之暴險金額分別為\$2,377 及\$21；最能代表本公司應收帳款於民國 107 年及 106 年 12 月 31 日信用風險最大之暴險金額分別為\$10,736,410 及\$9,860,662。
5. 相關應收帳款及應收票據信用風險資訊請詳附註十二、(二)。

(四) 存 貨

	107年12月31日		
	成本	備抵跌價損失	帳面金額
原 料	\$ 7,536,411	(\$ 325,737)	\$ 7,210,674
在製品	1,343,677	( 1,987)	1,341,690
製成品	13,914,163	( 299,476)	13,614,687
	<u>\$ 22,794,251</u>	<u>(\$ 627,200)</u>	<u>\$ 22,167,051</u>
	106年12月31日		
	成本	備抵跌價損失	帳面金額
原 料	\$ 4,688,293	(\$ 109,315)	\$ 4,578,978
在製品	702,826	( 289)	702,537
製成品	11,315,365	( 180,218)	11,135,147
	<u>\$ 16,706,484</u>	<u>(\$ 289,822)</u>	<u>\$ 16,416,662</u>

當期認列為費損之存貨成本：

	107年度	106年度
認列為費損之存貨成本	\$ 102,756,311	\$ 92,029,681
其中：存貨跌價損失(回升利益)	337,378 (	3,524)

本公司民國 106 年度因出售部份已提列跌價商品，因而產生回升利益。

(五) 採用權益法之投資

	107年12月31日	106年12月31日
MSI PACIFIC INTERNATIONAL HOLDING CO., LTD.	\$ 6,320,046	\$ 6,490,907
MICRO-STAR NETHERLANDS HOLDING B.V.	596,852	714,207
MSI COMPUTER (CAYMAN) CO., LTD.	127,131	124,021
MSI COMPUTER CORP.	35,562	33,415
MSI COMPUTER JAPAN CO., LTD.	12,954	11,150
MSI COMPUTER (AUSTRALIA) PTY. LTD.	6,526	7,058
	<u>\$ 7,099,071</u>	<u>\$ 7,380,758</u>

1. 有關本公司之子公司資訊，請參見本公司民國 107 年度合併財務報表附註四、(三)。
2. 本公司民國 107 年度及 106 年度採用權益法之投資 MSI COMPUTER CORP.、MICRO-STAR NETHERLANDS HOLDING B.V.、MSI COMPUTER (CAYMAN) CO., LTD.、MSI KOREA CO., LTD.、MEGA COMPUTER CO., LTD. 及 MHK INTERNATIONAL CO., LTD.，依各該子公司委任其他會計師查核之財務報告認列採用權益法認列之子公司損益之份額分別為 \$28,776 及 \$106,659。
3. 本公司為配合集團營運規劃，使資金達到最有效之運用，於民國 107 年 5 月 3 日與民國 106 年 3 月 1 日辦理子公司 MSI PACIFIC INTERNATIONAL HOLDING CO., LTD. 現金減資分別為 USD17,000 仟元及 USD35,000 仟元；於民國 107 年 9 月 24 日辦理子公司 MICRO-STAR NETHERLANDS HOLDING B.V. 現金減資 EUR3,000 仟元。

(六) 不動產、廠房及設備

	土地	房屋及建築	機器設備	其他資產	合計
107年1月1日					
成本	\$ 1,331,538	\$ 1,428,338	\$ 400,535	\$ 286,827	\$ 3,447,238
累計折舊	-	( 525,708)	( 333,629)	( 214,493)	( 1,073,830)
	<u>\$ 1,331,538</u>	<u>\$ 902,630</u>	<u>\$ 66,906</u>	<u>\$ 72,334</u>	<u>\$ 2,373,408</u>
107年					
1月1日	\$ 1,331,538	\$ 902,630	\$ 66,906	\$ 72,334	\$ 2,373,408
增添	-	11,696	18,976	33,591	64,263
重分類	-	5,757	-	( 5,757)	-
折舊費用	-	( 28,614)	( 16,575)	( 29,344)	( 74,533)
12月31日	<u>\$ 1,331,538</u>	<u>\$ 891,469</u>	<u>\$ 69,307</u>	<u>\$ 70,824</u>	<u>\$ 2,363,138</u>
107年12月31日					
成本	\$ 1,331,538	\$ 1,445,791	\$ 412,750	\$ 300,924	\$ 3,491,003
累計折舊	-	( 554,322)	( 343,443)	( 230,100)	( 1,127,865)
	<u>\$ 1,331,538</u>	<u>\$ 891,469</u>	<u>\$ 69,307</u>	<u>\$ 70,824</u>	<u>\$ 2,363,138</u>

	土地	房屋及建築	機器設備	其他資產	合計
106年1月1日					
成本	\$ 1,331,538	\$ 1,427,121	\$ 406,672	\$ 279,024	\$ 3,444,355
累計折舊	-	( 496,554)	( 329,825)	( 218,848)	( 1,045,227)
	<u>\$ 1,331,538</u>	<u>\$ 930,567</u>	<u>\$ 76,847</u>	<u>\$ 60,176</u>	<u>\$ 2,399,128</u>
106年					
1月1日	\$ 1,331,538	\$ 930,567	\$ 76,847	\$ 60,176	\$ 2,399,128
增添	-	1,217	5,575	38,010	44,802
處分	-	-	( 275)	( 1,545)	( 1,820)
折舊費用	-	( 29,154)	( 15,241)	( 24,307)	( 68,702)
12月31日	<u>\$ 1,331,538</u>	<u>\$ 902,630</u>	<u>\$ 66,906</u>	<u>\$ 72,334</u>	<u>\$ 2,373,408</u>
106年12月31日					
成本	\$ 1,331,538	\$ 1,428,338	\$ 400,535	\$ 286,827	\$ 3,447,238
累計折舊	-	( 525,708)	( 333,629)	( 214,493)	( 1,073,830)
	<u>\$ 1,331,538</u>	<u>\$ 902,630</u>	<u>\$ 66,906</u>	<u>\$ 72,334</u>	<u>\$ 2,373,408</u>

(七) 短期借款

借款性質	107年12月31日	利率區間	擔保品
銀行借款			
信用借款	<u>\$ 3,000,000</u>	<u>0.94%~0.99%</u>	無

本公司於民國 106 年 12 月 31 日無短期借款。

(八) 其他應付款

	107年12月31日	106年12月31日
應付薪資及獎金	\$ 912,204	\$ 942,381
應付員工酬勞及董監酬勞	564,500	490,900
應付運費	502,979	433,492
應付行銷廣告費	273,429	243,872
應付模具費	164,846	186,854
其他應付費用	336,554	372,678
	<u>\$ 2,754,512</u>	<u>\$ 2,670,177</u>

(九) 退休金

1. (1) 本公司依據「勞動基準法」之規定，訂有確定福利之退休辦法，適用於民國 94 年 7 月 1 日實施「勞工退休金條例」前所有正式員工之服務年資，以及於實施「勞工退休金條例」後選擇繼續適用勞動基準法員工之後續服務年資。員工符合退休條件者，退休金之支付係根據服務年資及退休前 6 個月之平均薪資計算，15 年以內(含)的服務年資每滿一年給予兩個基數，超過 15 年之服務年資每滿一年給予一個基數，惟累積最高以 45 個基數為限。本公司按月就薪資總額 2% 提撥退休基金，以勞工退休準備金監督委員會之名義專戶儲存於台灣銀行。另本公司於每年年度終了前，估算前項勞工退休準備金專戶餘額，若該餘額不足給付次一年度內預估符合退休條件之勞工依前述計算之退休

金數額，本公司將於次年度三月底前一次提撥其差額。

(2) 資產負債表認列之金額如下：

	107年12月31日	106年12月31日
確定福利義務現值	\$ 502,487	\$ 470,631
計畫資產公允價值	( 284,878)	( 267,874)
淨確定福利負債	<u>\$ 217,609</u>	<u>\$ 202,757</u>

(3) 淨確定福利負債之變動如下：

	確定福利 義務現值	計畫資產 公允價值	淨確定 福利負債
107年度			
1月1日餘額	\$ 470,631	(\$ 267,874)	\$ 202,757
當期服務成本	2,764	-	2,764
利息費用(收入)	5,177	( 2,947)	2,230
	<u>478,572</u>	<u>( 270,821)</u>	<u>207,751</u>
再衡量數：			
計畫資產報酬(不包括包含於 利息收入或費用之金額)	-	( 7,679)	( 7,679)
財務假設變動影響數	5,335	-	5,335
經驗調整	23,774	-	23,774
	<u>29,109</u>	<u>( 7,679)</u>	<u>21,430</u>
提撥退休基金	-	( 11,572)	( 11,572)
支付退休金	( 5,194)	5,194	-
12月31日餘額	<u>\$ 502,487</u>	<u>(\$ 284,878)</u>	<u>\$ 217,609</u>
	確定福利 義務現值	計畫資產 公允價值	淨確定 福利負債
106年度			
1月1日餘額	\$ 425,511	(\$ 253,717)	\$ 171,794
當期服務成本	2,403	-	2,403
利息費用(收入)	6,383	( 3,806)	2,577
	<u>434,297</u>	<u>( 257,523)</u>	<u>176,774</u>
再衡量數：			
計畫資產報酬(不包括包含於 利息收入或費用之金額)	-	1,186	1,186
財務假設變動影響數	20,250	-	20,250
經驗調整	16,084	-	16,084
	<u>36,334</u>	<u>1,186</u>	<u>37,520</u>
提撥退休基金	-	( 11,537)	( 11,537)
12月31日餘額	<u>\$ 470,631</u>	<u>(\$ 267,874)</u>	<u>\$ 202,757</u>

- (4) 本公司之確定福利退休計畫基金資產，係由臺灣銀行按該基金年度投資運用計畫所定委託經營項目之比例及金額範圍內，依勞工退休基金收支保管及運用辦法第六條之項目（即存放國內外之金融機構，投資國內外上市、上櫃或私募之權益證券及投資國內外不動產之證券化商品等）辦理委託經營，相關運用情形係由勞工退休基金監理會進行監督。該基金之運用，其每年決算分配之最低收益，不得低於依當地銀行二年定期存款利率計算之收益，若有不足，則經主管機關核准後由國庫補足。因本公司無權參與該基金之運作及管理，故無法依國際會計準則第19號第142段規定揭露計劃資產公允價值之分類。民國107年及106年12月31日構成該基金總資產之公允價值，請詳政府公告之各年度之勞工退休基金運用報告。
- (5) 有關退休金之精算假設彙總如下：

	107年	106年
折現率	1.00%	1.10%
未來薪資增加率	2.75%	2.75%

對於未來死亡率之假設係按照台灣壽險業第五回經驗生命表估計。因採用之主要精算假設變動而影響之確定福利義務現值分析如下：

	折現率		未來薪資增加率	
	增加0.25%	減少0.25%	增加0.25%	減少0.25%

107年12月31日				
對確定福利義務現值之影響	(\$ 13,186)	\$ 13,699	\$ 12,176	(\$ 11,802)
106年12月31日				
對確定福利義務現值之影響	(\$ 12,806)	\$ 13,326	\$ 11,901	(\$ 11,517)

上述之敏感度分析係基於其他假設不變的情況下分析單一假設變動之影響。實務上許多假設的變動則可能是連動的。敏感度分析係與計算資產負債表之淨退休金負債所採用的方法一致。

本期編製敏感度分析所使用之方法與假設與前期相同。

- (6) 本公司於民國108年度預計支付予退休計畫之提撥金為\$11,579。
- (7) 截至民國107年12月31日，該退休計畫之加權平均存續期間為11年。退休金支付之到期分析如下：

未來1年	\$	22,110
未來2年		28,301
未來3年		30,237
未來4年		33,522
未來5年		25,646
未來6~10年		118,204
10年之後		302,588
	\$	560,608

2. (1)自民國 94 年 7 月 1 日起，本公司依據「勞工退休金條例」，訂有確定提撥之退休辦法，適用於本國籍之員工。本公司就員工選擇適用「勞工退休金條例」所定之勞工退休金制度部分，每月按不低於薪資之 6% 提繳勞工退休金至勞保局員工個人帳戶，員工退休金之支付依員工個人之退休金專戶及累積收益之金額採月退休金或一次退休金方式領取。

(2)民國 107 年及 106 年度，本公司依上開退休金辦法認列之退休金成本分別為\$101,745 及\$99,862。

#### (十) 負債準備

保固	107年	106年
1月1日餘額	\$ 454,744	\$ 310,738
當期新增之負債準備	694,401	727,368
當期使用之負債準備	( 634,589)	( 583,363)
兌換差額	45	1
12月31日餘額	<u>\$ 514,601</u>	<u>\$ 454,744</u>

負債準備分析如下：

	107年12月31日	106年12月31日
流動	<u>\$ 514,601</u>	<u>\$ 454,744</u>

本公司之保固負債準備主係與電腦周邊產品之銷售相關，保固負債準備係依據該產品之歷史保固資料估計。

#### (十一) 股本

截至民國 107 年 12 月 31 日止，本公司額定資本額為\$15,000,000(其中含 150,000 仟股為公司債可轉換股份數額，另保留 80,000 仟股供發行員工認股權憑證)，實收資本額為\$8,448,562，每股面值新台幣 10 元。本公司已發行股款均已收訖。

#### (十二) 資本公積

- 依公司法規定，超過票面金額發行股票所得之溢額及受領贈與之所得之資本公積，除得用於彌補虧損外，於公司無累積虧損時，按股東原有股份之比例發給新股或現金。另依證券交易法之相關規定，以上開資本公積撥充資本時，每年以其合計數不超過實收資本額百分之十為限。公司非於盈餘公積填補資本虧損仍有不足時，不得以資本公積補充之。
- 本公司於民國 106 年 6 月 15 日，經股東會決議通過以資本公積分派現金案如下：

	105年度	
	金額	每股分派(元)
資本公積分派現金	\$ 844,856	\$ 1.00

上述資本公積分派現金情形與本公司董事會提議並無差異。

### (十三)保留盈餘

1. 本公司章程規定，年度總決算如有盈餘，應先提繳稅捐及彌補以往虧損，如尚有盈餘，則應提列 10% 為法定盈餘公積，並依法提列或迴轉特別盈餘公積，餘額加計期初未分配盈餘後之總額提撥 10%~90%，由董事會擬具盈餘分配議案提請股東會決議分派之。
2. 本公司股利政策如下：因本公司所處產業變化快速，多項高階利基產品正值成長階段，股利之發放除考量未來營運發展之所需外，將同時兼顧股東之權益。本公司股東紅利按股份總數比例分派之，股東紅利之分派採股票股利及現金股利兩種方式配合發放，其中現金股利所占比率不低於股東紅利總額之 30%。
3. 法定盈餘公積除彌補公司虧損及按股東原有股份之比例發給新股或現金外，不得使用之，惟發給新股或現金者，以該項公積超過實收資本額百分之二十五之部分為限。
4. (1) 本公司分派盈餘時，依法令規定須就當年度資產負債表日之其他權益項目借方餘額提列特別盈餘公積始得分派，嗣後其他權益項目借方餘額迴轉時，迴轉金額得列入可供分派盈餘中。  
(2) 首次採用 IFRSs 時，民國 101 年 4 月 6 日金管證發字第 1010012865 號函提列之特別盈餘公積，本公司於嗣後使用、處分或重分類相關資產時，就原提列特別盈餘公積之比例予以迴轉，前述相關資產若為投資性不動產時，屬土地部分於處分或重分類時迴轉，屬土地以外之部分，則於使用期間逐期迴轉。
5. 本公司於民國 107 年 6 月 15 日及 106 年 6 月 15 日，經股東會決議通過之民國 106 年及 105 年度盈餘分派案如下：

	106年度		105年度	
	金額	每股股利(元)	金額	每股股利(元)
法定盈餘公積	\$ 493,742		\$ 488,794	
特別盈餘公積	32,333		-	
現金股利	3,801,852	\$ 4.50	2,956,997	\$ 3.50

上述民國 106 年度盈餘分配情形與本公司民國 107 年 5 月 3 日之董事會提議並無差異。有關董事會通過擬議及股東會決議之盈餘分派情形，請至公開資訊觀測站查詢。

6. 有關員工酬勞及董監酬勞資訊，請詳附註六（十八）。



#### (十四) 營業收入

本公司之收入源於某一時點移轉之商品，可細分為下列主要部門：

107年度	電腦 資訊事業群	其他及 總管理處	合 計
部門收入合計	\$ 116,984,622	\$ 3,800	\$ 116,988,422
收入認列時點			
於某一時點認列之收入	\$ 116,984,622	\$ 3,800	\$ 116,988,422

106年度	電腦 資訊事業群	其他及 總管理處	合 計
部門收入合計	\$ 105,251,353	\$ 153,210	\$ 105,404,563
收入認列時點			
於某一時點認列之收入	\$ 105,251,353	\$ 153,210	\$ 105,404,563

#### (十五) 其他收入

	107年度	106年度
利息收入	\$ 69,958	\$ 58,650
其他收入-其他	331,395	91,758
合計	\$ 401,353	\$ 150,408

#### (十六) 其他利益及損失

	107年度	106年度
透過損益按公允價值衡量之 金融資產(負債)利益(損失)	\$ 103,483	(\$ 78,057)
淨外幣兌換(損失)利益	( 215,635)	80,041
處分不動產、廠房及設備利益	300	497
處分投資損失	-	( 345)
什項支出	( 7,755)	13,876
合計	(\$ 119,607)	\$ 16,012

#### (十七) 費用性質之額外資訊

功能別 性質別	107年度			106年度		
	屬於營業成 本者	屬於營業費 用者	合計	屬於營業成 本者	屬於營業費 用者	合計
員工福利費用	\$ 253,751	\$ 3,496,989	\$ 3,750,740	\$ 245,917	\$ 3,296,160	\$ 3,542,077
不動產、廠房及 設備折舊費用	7,408	67,125	74,533	7,274	61,428	68,702
攤銷費用	-	23	23	-	28	28

(十八)員工福利費用

功能別 性質別	107年度			106年度		
	屬於營業成 本者	屬於營業費 用者	合計	屬於營業成 本者	屬於營業費 用者	合計
薪資費用	\$ 227,078	\$ 3,077,748	\$ 3,304,826	\$ 222,482	\$ 2,901,211	\$ 3,123,693
勞健保費用	11,803	188,064	199,867	11,396	183,608	195,004
退休金費用	6,493	100,246	106,739	6,241	98,601	104,842
董事酬金	3,989	45,511	49,500	1,841	33,259	35,100
其他用人費用	4,388	85,420	89,808	3,957	79,481	83,438
合計	\$ 253,751	\$ 3,496,989	\$ 3,750,740	\$ 245,917	\$ 3,296,160	\$ 3,542,077

1. 依本公司章程規定，本公司依當年度稅前淨利扣除分配員工酬勞及董事酬勞前之利益並彌補累積虧損後，如尚有餘額，應提撥員工酬勞6%~10%，董事酬勞不高於1%。
2. 本公司民國 107 年及 106 年度員工酬勞估列金額分別為\$515,000 及 \$448,000；董事酬勞估列金額分別為\$49,500 及董監酬勞\$42,900，前述金額帳列薪資費用及其他費用科目。

民國 107 年度係依截至當期止之獲利情況，並參酌以前年度發放比例及章程所定之成數為基礎估列之。

經董事會決議之民國 106 年度員工酬勞及董監酬勞與民國 106 年度財務報告認列之金額一致。

本公司董事會通過之員工及董事酬勞相關資訊可至公開資訊觀測站查詢。

(十九)所得稅

1. 所得稅費用

(1) 所得稅費用組成部分：

	107年度	106年度
當期所得稅：		
當期所得產生之所得稅	\$ 1,059,365	\$ 926,743
以前年度所得稅高估	( 169,730)	( 24,552)
當期所得稅總額	<u>889,635</u>	<u>902,191</u>
遞延所得稅：		
暫時性差異之原始產生及迴轉	76,844	12,503
稅率改變之影響	<u>21,626</u>	<u>-</u>
所得稅費用	<u>\$ 988,105</u>	<u>\$ 914,694</u>

(2) 與其他綜合損益相關之所得稅金額：

	107年度	106年度
確定福利義務之再衡量數	\$ 4,286	\$ 6,378
稅率改變之影響	<u>4,175</u>	<u>-</u>
	<u>\$ 8,461</u>	<u>\$ 6,378</u>

(3)直接借記或貸記權益之所得稅金額：無。

2. 所得稅費用與會計利潤關係

	107年度	106年度
稅前淨利按法定稅率計算之所得稅	\$ 1,405,847	\$ 994,860
按稅法規定應調整項目之所得稅影響 (	77,194)	( 7,970)
投資抵減之所得稅影響數	( 250,279)	( 190,105)
未分配盈餘加徵10%所得稅	57,835	142,461
以前年度所得稅高估數	( 169,730)	( 24,552)
稅率改變之影響	21,626	-
所得稅費用	<u>\$ 988,105</u>	<u>\$ 914,694</u>

3. 因暫時性差異而產生之各遞延所得稅資產或負債金額如下：

	107年			
	1月1日	認列於損益	認列於其他 綜合淨利	12月31日
暫時性差異：				
-遞延所得稅資產：				
未實現存貨跌價損失	\$ 49,270	\$ 76,170	\$ -	\$ 125,440
未實現銷貨毛利	162,601	( 14,420)	-	148,181
確定福利義務之再衡量數	23,658	-	8,461	32,119
未休假獎金調整	4,942	871	-	5,813
未實現兌換損失	-	3,462	-	3,462
遠匯未實現評價損失	600	( 600)	-	-
其他	59,310	18,490	-	77,800
小計	<u>300,381</u>	<u>83,973</u>	<u>8,461</u>	<u>392,815</u>
-遞延所得稅負債：				
未實現兌換利益	( 16,252)	16,252	-	-
遠匯未實現評價利益	-	( 1,755)	-	( 1,755)
小計	<u>(\$ 16,252)</u>	<u>\$ 14,497</u>	<u>\$ -</u>	<u>(\$ 1,755)</u>
合計	<u>\$ 284,129</u>	<u>\$ 98,470</u>	<u>\$ 8,461</u>	<u>\$ 391,060</u>

106年

	認列於其他			12月31日
	1月1日	認列於損益	綜合淨利	
暫時性差異：				
-遞延所得稅資產：				
未實現存貨跌價損失	\$ 49,869	(\$ 599)	\$ -	\$ 49,270
未實現銷貨毛利	194,038	( 31,437)	-	162,601
確定福利義務之再衡量數	17,280	-	6,378	23,658
未休假獎金調整	4,942	-	-	4,942
備抵呆帳超限數	1,959	( 1,959)	-	-
遠匯未實現評價損失	-	600	-	600
其他	40,854	18,456	-	59,310
小計	<u>308,942</u>	<u>( 14,939)</u>	<u>6,378</u>	<u>300,381</u>
-遞延所得稅負債：				
未實現兌換利益	( 8,105)	( 8,147)	-	( 16,252)
遠匯未實現評價利益	( 10,583)	10,583	-	-
小計	<u>(\$ 18,688)</u>	<u>\$ 2,436</u>	<u>\$ -</u>	<u>(\$ 16,252)</u>
合計	<u>\$ 290,254</u>	<u>(\$ 12,503)</u>	<u>\$ 6,378</u>	<u>\$ 284,129</u>

4. 本公司並未就若干子公司投資相關之應課稅暫時性差異認列遞延所得稅負債，民國 107 年 12 月 31 日及 106 年 12 月 31 日未認列之遞延所得稅負債之暫時性差異金額分別為 \$4,636,390 及 \$4,290,328。
5. 本公司營利事業所得稅業經稅捐稽徵機關核定至民國 105 年度。
6. 台灣所得稅法修正案於民國 107 年 2 月 7 日公布生效，營利事業所得稅之稅率自 17% 調增至 20%，此修正自民國 107 年度開始適用。本公司業已就此稅率變動評估相關之所得稅影響。

## (二十) 每股盈餘

	107年度		
	稅後金額	加權平均流通 在外股數(仟股)	每股盈餘 (元)
<u>基本每股盈餘</u>			
歸屬於母公司普通股股東之			
本期淨利	<u>\$6,041,129</u>	<u>844,856</u>	<u>\$ 7.15</u>
<u>稀釋每股盈餘</u>			
歸屬於母公司普通股股東之			
本期淨利	\$6,041,129	844,856	
具稀釋作用之潛在普通股之影響			
員工酬勞	-	7,926	
屬於母公司普通股股東之本期			
淨利加潛在普通股之影響	<u>\$6,041,129</u>	<u>852,782</u>	<u>\$ 7.08</u>

	106年度		每股盈餘 (元)
	稅後金額	加權平均流通 在外股數(仟股)	
<u>基本每股盈餘</u>			
歸屬於母公司普通股股東之 本期淨利	\$4,937,422	844,856	\$ 5.84
<u>稀釋每股盈餘</u>			
歸屬於母公司普通股股東之 本期淨利	\$4,937,422	844,856	
具稀釋作用之潛在普通股之影響 員工酬勞	-	7,363	
屬於母公司普通股股東之本期 淨利加潛在普通股之影響	\$4,937,422	852,219	\$ 5.79

## 七、關係人交易

### (一) 母公司與最終控制者

本公司股份均由大眾持有，並無最終母公司及最終控制者。

### (二) 關係人之名稱及關係

關係人名稱	與本集團關係
MSI COMPUTER (AUSTRALIA) PTY. LTD. [MSI (AUSTRALIA)]	子公司
MSI COMPUTER CORP. [MSI (LA)]	子公司
MSI COMPUTER JAPAN CO., LTD. [MSI (JAPAN)]	子公司
MICRO-STAR NETHERLANDS HOLDING B.V. [MSI (HOLDING)]	子公司
MSI PACIFIC INTERNATIONAL HOLDING CO., LTD. [MSI(PACIFIC)]	子公司
MSI COMPUTER SARL [MSI (SARL)]	孫公司
MYSTAR COMPUTER B.V. [MYSTAR]	孫公司
MSI COMPUTER (UK) LTD. [MSI (UK)]	孫公司
MSI KOREA CO., LTD. [MSI (KOREA)]	孫公司
MSI POLSKA SP. Z O.O. [MSI (POLSKA)]	孫公司
MSI ITALY S.R.L. [MSI (ITALY)]	孫公司
MSI COMPUTER EUROPE B.V. [MSI (EUROPE)]	孫公司
LLC MSI COMPUTER [MSI (RUSSIA)]	孫公司
MHK INTERNATIONAL CO., LTD. [MSI (MHK)]	孫公司
MEGA COMPUTER CO., LTD. [MEGA COMPUTER]	孫公司

### (三) 與關係人間之重大交易事項

#### 1. 銷貨收入淨額

	107 年 度	106 年 度
商品銷售：		
MSI (LA)	\$ 15,843,711	\$ 14,708,898
子公司	11,747,224	10,299,276
合計	\$ 27,590,935	\$ 25,008,174

商品銷售之交易價格與收款條件與非關係人並無重大差異。

2. 製造費用-加工成本

	<u>107 年 度</u>	<u>106 年 度</u>
MSI (PACIFIC)	\$ 4,066,892	\$ 3,712,930

本公司透過子公司委託孫公司代為加工，其交易型態為由本公司供料委託製造，雙方協議依本公司訂單之數量、金額及交期處理此委外加工事宜，並視該公司之資金情形支付帳款，並依財政部證券暨期貨管理委員會民國87年3月18日(87)台財證(六)第00747號函釋按去料加工方式處理。

3. 營業費用-售後服務費及廣告費等

	<u>107 年 度</u>	<u>106 年 度</u>
勞務購買：		
子公司	\$ 1,752,337	\$ 1,423,103

上述費用係各該子孫公司依實際發生數按月認列，其付款條件及期間與一般交易無重大差異。

4. 應收關係人款項

	<u>107年12月31日</u>	<u>106年12月31日</u>
應收帳款		
MSI (LA)	\$ 4,797,787	\$ 4,403,333
子公司	1,084,090	1,061,792
小計	5,881,877	5,465,125
其他應收款		
子公司	-	6,488
合計	\$ 5,881,877	\$ 5,471,613

應收帳款主要來自銷售商品產生，收款條件與非關係人並無重大差異。其他應收款係本公司代子公司支付設備之款項。

5. 其他應付款

	<u>107年12月31日</u>	<u>106年12月31日</u>
MSI (PACIFIC)	\$ 3,508,869	\$ 3,280,384
子公司	162,892	125,443
合計	\$ 3,671,761	\$ 3,405,827

上開其他應付款主要來自加工成本與勞務購買，其付款條件及期間與一般交易無重大差異。

(四) 主要管理階層薪酬資訊

	<u>107年度</u>	<u>106年度</u>
薪資及其他短期員工福利	\$ 317,965	\$ 285,838

## 八、質押之資產

無。

## 九、重大或有負債及未認列之合約承諾

(一) 或有事項：無此情形。

(二) 承諾事項：無此情形。

## 十、重大之災害損失

無。

## 十一、重大之期後事項

無。

## 十二、其他

### (一)資本管理

本公司基於現行營運產業特性及未來集團發展情形，並且考量外部環境變動等因素，規劃本公司未來期間所需之營運資金、研究發展費用及股利支出等需求，保障本公司能繼續營運，回饋股東並維持最佳資本結構以長遠提升股東價值。為了維持或調整資本結構，本公司可能會調整支付予股東的股息金額，發行新股、向股東發還現金或買回本公司股份。

### (二)金融工具

#### 1. 金融工具之種類

	<u>107年12月31日</u>	<u>106年12月31日</u>
<u>金融資產</u>		
透過損益按公允價值衡量之金融資產		
強制透過損益按公允價值衡量之金融資產	\$ 14,332	\$ 20,916
按攤銷後成本衡量之金融資產		
現金及約當現金	6,979,442	8,220,379
應收票據	2,377	21
應收帳款	16,618,287	15,325,787
其他應收款	91,329	81,832
其他金融資產	728,936	68,835
存出保證金	5,592	3,852
	<u>\$ 24,440,295</u>	<u>\$ 23,721,622</u>

	<u>107年12月31日</u>	<u>106年12月31日</u>
<u>金融負債</u>		
透過損益按公允價值衡量之金融負債		
持有供交易之金融負債	\$ 5,555	\$ 24,448
按攤銷後成本衡量之金融負債		
短期借款	3,000,000	-
應付票據	200	-
應付帳款	14,658,805	15,864,494
其他應付款	6,426,273	6,076,004
存入保證金	115,890	87,418
	<u>\$ 24,206,723</u>	<u>\$ 22,052,364</u>

## 2. 風險管理政策

採用全面風險管理與控制系統，以辨認所有風險(包含市場風險、信用風險，流動性風險及現金流量風險)，使管理階層能有效從事控制並衡量市場風險、信用風險，流動性風險及現金流量風險。市場風險管理目標，係適當考慮經濟環境、競爭狀況、市場價值風險之影響下，達到最佳化之風險部位、維持適當流動性部位及集中管理所有市場風險。

## 3. 重大財務風險之性質及程度

### (1) 市場風險

#### 匯率風險

- A. 本公司相關匯率風險來自未來之商業交易、已認列之資產與負債，及對國外營運機構之淨投資。
- B. 本公司管理階層已訂定政策，管理其功能性貨幣之匯率風險。
- C. 本公司持有若干國外營運機構投資，其淨資產承受外幣換算風險。
- D. 本公司以遠期匯率交易規避匯率風險，惟未適用避險會計，帳列透過損益按公允價值衡量之金融資產及負債，請詳附註六、(二)。
- E. 本公司從事之業務涉及若干非功能性貨幣，故受匯率波動之影響，具重大匯率波動影響之外幣資產及負債資訊如下：



107年12月31日			
(外幣:功能性貨幣)	外幣	匯率	帳面價值 (新台幣)
<u>金融資產</u>			
<u>貨幣性項目</u>			
美金：新台幣	\$ 600,402	30.7150	\$ 18,441,362
人民幣：新台幣	681,497	4.4720	3,047,654
歐元：新台幣	50,820	35.2000	1,788,876
加幣：新台幣	16,264	22.5800	367,252
英鎊：新台幣	8,128	38.8800	315,999
盧布：新台幣	585,694	0.4421	258,935
韓圓：新台幣	7,668,444	0.0276	211,649
澳幣：新台幣	7,743	21.6650	167,749
日幣：新台幣	460,616	0.2782	128,144
<u>非貨幣性項目</u>			
美金：新台幣	211,061	30.7150	6,482,739
歐元：新台幣	16,956	35.2000	596,852
<u>金融負債</u>			
<u>貨幣性項目</u>			
美金：新台幣	528,120	30.7150	16,221,204
人民幣：新台幣	759,944	4.4720	3,398,468
歐元：新台幣	11,505	35.2000	404,959
106年12月31日			
(外幣:功能性貨幣)	外幣	匯率	帳面價值 (新台幣)
<u>金融資產</u>			
<u>貨幣性項目</u>			
美金：新台幣	\$ 566,154	29.7600	\$ 16,848,749
人民幣：新台幣	551,948	4.5650	2,519,643
歐元：新台幣	46,138	35.5700	1,641,140
韓圓：新台幣	14,046,188	0.0279	392,182
英鎊：新台幣	5,697	40.1100	228,503
盧布：新台幣	416,282	0.5167	215,093
澳幣：新台幣	5,313	23.1850	123,162
加幣：新台幣	5,169	23.7100	122,555
<u>非貨幣性項目</u>			
美金：新台幣	223,399	29.7600	6,648,343
歐元：新台幣	20,079	35.5700	714,207

106年12月31日

(外幣:功能性貨幣)	外幣	匯率	帳面價值 (新台幣)
<u>金融負債</u>			
<u>貨幣性項目</u>			
美金：新台幣	554,619	29.7600	16,505,473
人民幣：新台幣	546,487	4.5650	2,494,714
歐元：新台幣	3,597	35.5700	127,938

F. 本公司貨幣性項目因匯率波動具重大影響於民國 107 年及 106 年度認列之全部兌換(損失)利益彙總金額分別為 (\$215,635) 及 \$80,041。

G. 本公司因重大匯率波動影響之外幣市場風險分析如下：

107年1月1日至12月31日

(外幣:功能性貨幣)	敏感度分析		
	變動幅度	影響稅前損益	影響其他綜合損益
<u>金融資產</u>			
<u>貨幣性項目</u>			
美金：新台幣	1%	\$ 184,414	\$ -
人民幣：新台幣	1%	30,477	-
歐元：新台幣	1%	17,889	-
加幣：新台幣	1%	3,673	-
英鎊：新台幣	1%	3,160	-
盧布：新台幣	1%	2,589	-
韓圓：新台幣	1%	2,116	-
澳幣：新台幣	1%	1,677	-
日幣：新台幣	1%	1,281	-
<u>金融負債</u>			
<u>貨幣性項目</u>			
美金：新台幣	1%	162,212	-
人民幣：新台幣	1%	33,985	-
歐元：新台幣	1%	4,050	-

106年1月1日至12月31日

敏感度分析

(外幣:功能性貨幣)	變動幅度	影響稅前損益	影響其他綜合損益
<u>金融資產</u>			
<u>貨幣性項目</u>			
美金：新台幣	1%	\$ 168,487	\$ -
人民幣：新台幣	1%	25,196	-
歐元：新台幣	1%	16,411	-
韓圓：新台幣	1%	3,922	-
英鎊：新台幣	1%	2,285	-
盧布：新台幣	1%	2,151	-
澳幣：新台幣	1%	1,232	-
加幣：新台幣	1%	1,226	-
<u>金融負債</u>			
<u>貨幣性項目</u>			
美金：新台幣	1%	165,055	-
人民幣：新台幣	1%	24,947	-
歐元：新台幣	1%	1,279	-

現金流量及公允價值利率風險

本公司模擬多項方案並分析利率風險，包含考量再融資、現有部位之續約、其他可採用之融資和避險等，以計算特定利率之變動對損益之影響。就每個模擬方案，所有貨幣均係採用相同之利率變動。此等模擬方案僅運用於計息之重大負債部位。

(2)信用風險

- A. 本公司之信用風險係因客戶無法履行合約義務而導致本公司財務損失之風險，主要來自交易對手無法清償按收款條件支付之應收帳款現金流量。
- B. 本公司依內部明定之授信政策，公司內各營運個體於訂定付款及提出交貨之條款與條件前，須就其每一新客戶進行管理及信用風險分析。內部風險控管係透過考慮其財務狀況、過往經驗及其他因素，以評估客戶之信用品質。個別風險之限額係管理階層依內部或外部之評等而制訂，並定期監控信用額度之使用。主要信用風險來自批發和零售顧客之信用風險，並包括尚未收現之應收帳款。
- C. 本公司採用 IFRS 9 提供以下之前提假設，作為判斷自原始認列後金融工具之信用風險是否有顯著增加之依據，當合約款項按約定之支付條款逾期超過 90 天，視為金融資產自原始認列後信用風險已顯著增加。
- D. 本公司採用 IFRS 9 提供前提假設，當合約款項按約定之支付條款逾期超過 150 天，視為已發生違約。
- E. 本公司按銷售區域之特性將對客戶之應收帳款分組，採用簡化作法以準備矩陣為基礎估計預期信用損失。
- F. 本公司對未來前瞻性的考量調整按特定期間歷史及現時資訊所

建立之損失率，以估計應收帳款備抵損失，本公司未逾期應收帳款之預期信用損失率於民國 107 年 12 月 31 日非屬重大。

G. 本公司採簡化作法之應收帳款備抵損失金額均不重大，故於民國 107 年 12 月 31 日未予認列。

H. 民國 106 年度之信用風險資訊請詳附註十二、(四)說明。

(3) 流動性風險

A. 現金流量預測是由公司內各營運部門執行，並由公司財務部予以彙總。公司財務部監控公司流動資金需求之預測，確保其有足夠資金得以支應營運需求，此等預測考量公司之財務比率目標及外部監管法令之要求。

B. 下表係本公司之非衍生金融負債及以淨額或總額交割之衍生金融負債，按相關到期日予以分組，非衍生金融負債係依據資產負債表日至合約到期日之剩餘期間進行分析；衍生金融負債係依據資產負債表日至預期到期日之剩餘期間進行分析。下表所揭露之合約現金流量金額係未折現之金額。

非衍生金融負債：

107年12月31日	1年以下	1至2年內	2至3年內	3年以上
短期借款	\$ 3,000,000	\$ -	\$ -	\$ -
應付票據	200	-	-	-
應付帳款	14,658,805	-	-	-
其他應付款	6,426,273	-	-	-
其他金融負債	21,665	-	-	94,225

非衍生金融負債：

106年12月31日	1年以下	1至2年內	2至3年內	3年以上
應付帳款	\$15,864,494	\$ -	\$ -	\$ -
其他應付款	6,076,004	-	-	-
其他金融負債	23,185	-	-	64,233

衍生金融負債

本公司於民國 107 年及 106 年 12 月 31 日之衍生金融負債皆為一年內到期。

C. 本公司並不預期到期日分析之現金流量發生時點會顯著提早，或實際金額會有顯著不同。

(三) 公允價值資訊

1. 為衡量金融及非金融工具之公允價值所採用評價技術的各等級定義如下：

第一等級：企業於衡量日可取得之相同資產或負債於活絡市場之報價(未經調整)。活絡市場係指有充分頻率及數量之資產或負債交易發生，以在持續基礎上提供定價資訊之市場。

第二等級：資產或負債直接或間接之可觀察輸入值，但包括於第一等級之報價者除外。

第三等級：資產或負債之不可觀察輸入值。

2. 非以公允價值衡量之金融工具

本公司之現金及約當現金、應收票據、應收帳款、其他應收款、其他金融資產、存出保證金、短期借款、應付票據、應付帳款、其他應付款及存入保證金的帳面金額係公允價值之合理近似值，該些帳面價值資訊請詳附註十二、(二)1. 說明

3. 以公允價值衡量之金融及非金融工具，本公司依資產及負債之性質、特性及風險及公允價值等級之基礎分類，相關資訊如下：

107年12月31日	<u>第一等級</u>	<u>第二等級</u>	<u>第三等級</u>	<u>合計</u>
資產				
<u>重複性公允價值</u>				
透過損益按公允價值衡量				
之金融資產				
-遠期外匯合約	\$ -	\$ 6,376	\$ -	\$ 6,376
-換匯合約	-	7,956	-	7,956
合計	<u>\$ -</u>	<u>\$ 14,332</u>	<u>\$ -</u>	<u>\$ 14,332</u>

負債				
<u>重複性公允價值</u>				
透過損益按公允價值衡量				
之金融負債				
-遠期外匯合約	\$ -	\$ 5,555	\$ -	\$ 5,555

106年12月31日	<u>第一等級</u>	<u>第二等級</u>	<u>第三等級</u>	<u>合計</u>
資產				
<u>重複性公允價值</u>				
透過損益按公允價值衡量				
之金融資產				
-遠期外匯合約	\$ -	\$ 350	\$ -	\$ 350
-換匯合約	-	20,566	-	20,566
合計	<u>\$ -</u>	<u>\$ 20,916</u>	<u>\$ -</u>	<u>\$ 20,916</u>

負債				
<u>重複性公允價值</u>				
透過損益按公允價值衡量				
之金融負債				
-遠期外匯合約	\$ -	\$ 24,448	\$ -	\$ 24,448

4. 本公司用以衡量公允價值所使用之方法及假設說明如下：

- (1) 當評估非標準化且複雜性較低之金融工具時，例如無活絡市場之債務工具、利率交換合約、換匯合約及選擇權，本公司採用廣為市場參與者使用之評價技術。此類金融工具之評價模型所使用之參數通常為市場可觀察資訊。
- (2) 衍生金融工具之評價係根據廣為市場使用者所接受之評價模型，例

如折現法及選擇權定價模型。遠期外匯合約通常係根據目前之遠期匯率評價。

5. 本公司於民國 107 年及 106 年度無第一等級及第二等級間之任何移轉。
6. 本公司於民國 107 年及 106 年度無自第三等級轉入及轉出之情形。

(四) 初次適用國際財務報導準則第 9 號之影響及民國 106 年度適用國際會計準則 39 號之資訊

1. 民國 106 年度透過損益按公允價值衡量之金融資產及應收款所採用之重大會計政策說明如下：

(1) 透過損益按公允價值衡量之金融資產

- A. 透過損益按公允價值衡量之金融資產係指持有供交易之金融資產。金融資產若在取得時主要係為短期內出售，則分類為持有供交易之金融資產。衍生工具除依避險會計被指定為避險項目外，均分類為持有供交易之金融資產。
- B. 本公司對於符合交易慣例之透過損益按公允價值衡量之金融資產係採用交易日會計。
- C. 透過損益按公允價值衡量之金融資產，於原始認列時按公允價值衡量，相關交易成本則認列為當期損益。續後按公允價值衡量，其公允價值之變動認列於當期損益。

(2) 應收款

係在正常營業過程中就商品銷售或服務提供所產生之應收客戶款項。於原始認列時按公允價值衡量，後續採有效利息法按攤銷後成本扣除減損後之金額衡量。惟屬未付息之短期應收帳款，因折現影響不重大，後續以原始發票金額衡量。

2. 民國 106 年度之信用風險資訊說明如下：

- (1) 信用風險係本公司因客戶或金融工具之交易對手無法履行合約義務而產生財務損失之風險。本公司依內部明定之授信政策，公司內各營運個體於訂定付款及提出交貨之條款與條件前，須就其每一新客戶進行管理及信用風險分析。內部風險控管係透過考慮其財務狀況、過往經驗及其他因素，以評估客戶之信用品質。個別風險之限額係管理階層依內部或外部之評等而制訂，並定期監控信用額度之使用。主要信用風險來自現金及約當現金及存放於銀行與金融機構之存款，亦有來自於批發和零售顧客之信用風險，並包括尚未收現之應收帳款。
- (2) 於民國 106 年度，並無超出信用限額之情事，且管理階層不預期會受交易對手之不履約而產生任何重大損失。
- (3) 本公司已逾期惟未減損金融資產之帳齡分析資訊如下：

<u>應收帳款</u>	<u>106年12月31日</u>
1 - 75天	\$ <u>1,693,324</u>

3. 初次適用國際財務報導準則第 9 號對本公司民國 106 年 12 月 31 日財務狀況與財務績效並無重大影響。

(五) 初次適用國際財務報導準則第 15 號之影響及民國 106 年度適用國際會計準則 11 號與國際會計準則 18 號之資訊

1. 民國 106 年度銷貨收入所採用重大會計政策說明如下：

- (1) 本公司製造並銷售主機板、介面卡及各種電腦硬體及其成品與零組件製造買賣業務相關產品。收入係正常營業活動中對公司外顧客銷售商品已收或應收對價之公允價值，以扣除增值稅、銷貨退回、數量折扣及折讓之淨額表達。商品銷售於商品交付予買方、銷貨金額能可靠衡量且未來經濟效益很有可能流入企業時認列收入。當與所有權相關之重大風險與報酬已移轉予顧客，本公司對商品既不持續參與管理亦未維持有效控制且顧客根據銷售合約接受商品，或有客觀證據顯示所有接受條款均已符合時，商品交付方屬發生。
- (2) 本公司對銷售之產品提供數量折扣及瑕疵品退回權，採用歷史經驗估計折扣及退貨，於銷貨認列時提列準備。數量折扣係以每年之預期購買量為基礎評估。

2. 初次適用國際財務報導準則第 15 號對本公司民國 106 年 12 月 31 日財務狀況與財務績效並無重大影響。

十三、附註揭露事項

(一) 重大交易事項相關資訊

1. 資金貸與他人：無。
2. 為他人背書保證：無。
3. 期末持有有價證券情形（不包含投資子公司、關聯企業及合資控制部分）：請詳附表一。
4. 累積買進或賣出同一有價證券之金額達新台幣三億元或實收資本額百分之二十以上：無。
5. 取得不動產之金額達新台幣三億元或實收資本額百分之二十以上：無。
6. 處分不動產之金額達新台幣三億元或實收資本額百分之二十以上：無。
7. 與關係人進、銷貨之金額達新台幣一億元或實收資本額百分之二十以上：請詳附表二。
8. 應收關係人款項達新台幣一億元或實收資本額百分之二十以上：請詳附表三。
9. 從事衍生工具交易：請詳附註六、(二)及附註十二、(二)。
10. 母公司與子公司及各子公司間之業務關係及重要交易往來情形及金額：請詳附表四。

(二) 轉投資事業相關資訊

被投資公司名稱、所在地區等相關資訊（不包含大陸被投資公司）：請詳附表五。

(三) 大陸投資資訊

1. 基本資料：請詳附表六。

2. 直接或間接經由第三地區事業與轉投資大陸之被投資公司所發生之重大交易事項：請詳附表七。

十四、營運部門資訊

不適用。



微星科技股份有限公司及子公司  
 期末持有有價證券情形（不包含投資子公司、關聯企業及合資控制部分）  
 民國107年1月1日至12月31日

附表一

單位：新台幣仟元  
 （除特別註明者外）

持有之公司	有價證券種類及名稱	與有價證券發行人之關係	帳列科目	期 末				備註
				股 數	帳面金額	持股比例	公允價值	
MSI (HOLDING)	CVA ING Groep	-	透過損益按公允價值衡量之金融資產-流動	80,000	26,499	-	26,499	-
MSI (HOLDING)	DAIMLER	-	透過損益按公允價值衡量之金融資產-流動	20,000	32,320	-	32,320	-
MSI (HOLDING)	DEUTSCHE POST	-	透過損益按公允價值衡量之金融資產-流動	30,000	25,249	-	25,249	-

微星科技股份有限公司及子公司

與關係人進、銷貨之金額達新台幣一億元或實收資本額百分之二十以上

民國107年1月1日至12月31日

附表二

單位：新台幣仟元

(除特別註明者外)

進(銷)貨之公司 (註4)	交易對象名稱 (註4)	關係	交易情形				交易條件與一般交易不同之情形及原因		應收(付)票據、帳款		備註
			進(銷)貨	金額 (註3)	佔總進(銷)貨 之比率	授信期間	單價	授信期間	餘額 (註3)	佔總應收(付) 票據、帳款之比率	
微星科技股份有限公司	MSI (LA)	子公司	銷貨	\$ (15,843,711)	(14)	80~100天	無重大差異	註1	\$ 4,797,787	29	-
微星科技股份有限公司	MEGA COMPUTER	孫公司	銷貨	(6,305,267)	(5)	40~70天	無重大差異	註1	793,935	5	-
微星科技股份有限公司	MYSTAR	孫公司	銷貨	(1,901,529)	(2)	40~70天	無重大差異	註1	292,963	2	-
微星科技股份有限公司	MSI (KOREA)	孫公司	銷貨	(3,530,619)	(3)	50~70天	無重大差異	註1	-	-	-
MEGA COMPUTER	微鵬商貿	聯屬公司	銷貨	(2,833,040)	(45)	40~70天	無重大差異	註1	-	-	-
MEGA COMPUTER	微旭商貿	聯屬公司	銷貨	(3,295,497)	(55)	40~70天	無重大差異	註1	1,516,143	100	-
MSI (PACIFIC)	恩斯邁(深圳)	子公司	加工費	3,038,535	71	註2	無重大差異	註2	(2,512,173)	(72)	-
MSI (PACIFIC)	微盟(昆山)	子公司	加工費	1,204,305	28	註2	無重大差異	註2	(716,789)	(21)	-
MSI (PACIFIC)	微星科技股份有限公司	最終母公司	加工收入	(4,288,312)	(100)	註2	無重大差異	註2	3,475,976	100	-
微鵬商貿	微旭商貿	聯屬公司	銷貨	(861,526)	(22)	40~70天	無重大差異	註2	18,034	100	-

註1：一般客戶授信期間為30~120天。

註2：視公司資金情形支付或收取帳款。

註3：依(88)台財證(稽)第01644號函沖銷後之餘額。

註4：相對之關係人交易不另行揭露。

微星科技股份有限公司及子公司  
 應收關係人款項達新台幣一億元或實收資本額百分之二十以上  
 民國107年12月31日

附表三

單位：新台幣仟元  
 (除特別註明者外)

帳列應收款項之公司	交易對象名稱	關係	應收關係人款項餘額	週轉率	逾期應收關係人款項		應收關係人款項期 後收回金額	提列備抵呆帳金額
					金額	處理方式		
微星科技股份有限公司	MSI (LA)	子公司	\$ 4,797,787	3.59	\$ -	-	\$ 1,574,713	\$ -
微星科技股份有限公司	MEGA COMPUTER	孫公司	793,935	8.18	-	-	128,023	-
微星科技股份有限公司	MYSTAR	孫公司	292,963	6.69	-	-	142,176	-
MSI (PACIFIC)(註)	微星科技股份有限公司	最終母公司	3,475,976	1.28	-	-	771,693	-
恩斯邁(深圳)(註)	MSI (PACIFIC)	母公司	2,512,173	1.25	-	-	565,471	-
微盟(昆山)(註)	MSI (PACIFIC)	母公司	716,789	1.76	-	-	202,445	-
MSI (B. V. I.)	MSI (PACIFIC)	母公司	143,539	-	-	-	-	-
MEGA COMPUTER	微旭商貿	聯屬公司	1,516,143	4.35	-	-	111,800	-

註：應收加工費。

微星科技股份有限公司及子公司  
 母公司與子公司及各子公司間之業務關係及重要交易往來情形及金額

民國107年1月1日至12月31日

單位：新台幣仟元  
 (除特別註明者外)

附表四

編號	交易人名稱 (註4)	交易往來對象 (註4)	與交易人之關係	交易往來情形			
				科目	金額 (註1)	交易條件	佔合併總營收或總資產之比 率
0	微星科技股份有限公司	MSI (KOREA)	母公司對孫公司	銷貨收入	\$ 3,530,619	註2	2.98%
0	微星科技股份有限公司	MSI (LA)	母公司對子公司	銷貨收入	15,843,711	註2	13.37%
0	微星科技股份有限公司	MEGA COMPUTER	母公司對孫公司	銷貨收入	6,305,267	註2	5.32%
0	微星科技股份有限公司	MYSTAR	母公司對孫公司	銷貨收入	1,901,529	註2	1.60%
0	微星科技股份有限公司	MSI (LA)	母公司對子公司	應收帳款	4,797,787	註2	8.70%
0	微星科技股份有限公司	MEGA COMPUTER	母公司對孫公司	應收帳款	793,935	註2	1.44%
0	微星科技股份有限公司	MYSTAR	母公司對孫公司	應收帳款	292,963	註2	0.53%
0	微星科技股份有限公司	MSI (PACIFIC)	母公司對子公司	其他應付款項	3,508,869	註2	6.36%
0	微星科技股份有限公司	MSI (PACIFIC)	母公司對子公司	加工成本	4,066,892	註3	3.43%
0	微星科技股份有限公司	MSI (KOREA)	母公司對孫公司	營業費用	56,521	註2	0.05%
0	微星科技股份有限公司	MEGA COMPUTER	母公司對孫公司	營業費用	363,817	註2	0.31%
0	微星科技股份有限公司	MSI (PACIFIC)	母公司對子公司	營業費用	233,152	註2	0.20%
0	微星科技股份有限公司	MSI (EUROPE)	母公司對孫公司	營業費用	189,609	註2	0.16%
0	微星科技股份有限公司	MYSTAR	母公司對孫公司	營業費用	168,084	註2	0.14%
0	微星科技股份有限公司	MSI (POLSKA)	母公司對孫公司	營業費用	151,665	註2	0.13%
0	微星科技股份有限公司	MSI (MHK)	母公司對孫公司	營業費用	130,578	註2	0.11%
0	微星科技股份有限公司	MSI (RUSSIA)	母公司對孫公司	營業費用	87,083	註2	0.07%
0	微星科技股份有限公司	MSI (SARL)	母公司對孫公司	營業費用	87,102	註2	0.07%
0	微星科技股份有限公司	MSI (LA)	母公司對子公司	營業費用	122,733	註2	0.10%
1	MSI (PACIFIC)	MICRO ELECTRONICS	子公司對子公司	其他應付款項	95,592	註3	0.17%
1	MSI (PACIFIC)	MSI (B. V. I)	子公司對子公司	其他應付款項	143,539	註3	0.26%
1	MSI (PACIFIC)	微盟(昆山)	子公司對子公司	其他應付款項	716,789	註3	1.30%
1	MSI (PACIFIC)	恩斯邁(深圳)	子公司對子公司	其他應付款項	2,512,173	註3	4.55%
1	MSI (PACIFIC)	微星科技股份有限公司	子公司對母公司	應收帳款	3,475,976	註3	6.30%
1	MSI (PACIFIC)	微星科技股份有限公司	子公司對母公司	加工收入	4,288,312	註3	3.62%
1	MSI (PACIFIC)	微盟(昆山)	子公司對子公司	加工費	1,204,305	註3	1.02%
1	MSI (PACIFIC)	恩斯邁(深圳)	子公司對子公司	加工費	3,038,535	註3	2.56%
2	MEGA COMPUTER	微旭商貿	子公司對子公司	銷貨收入	3,295,497	註2	2.78%
2	MEGA COMPUTER	微旭商貿	子公司對子公司	應收帳款	1,516,143	註2	2.75%
2	MEGA COMPUTER	微旭商貿	子公司對子公司	其他應付款	50,488	註2	0.09%
2	MEGA COMPUTER	微鵬商貿	子公司對子公司	銷貨收入	2,833,040	註2	2.39%
3	微鵬商貿	微旭商貿	子公司對子公司	銷貨收入	861,526	註2	0.73%

註1：依(88)台財證(稽)第01644號函沖銷後之餘額。

註2：收付款條件與一般交易條件相當。

註3：依訂單數量、金額及交期協議訂價。

註4：個別交易未達\$50,000以上者，不予揭露；另相對之關係人交易不另行揭露。

微星科技股份有限公司及子公司

被投資公司名稱、所在地區等相關資訊（不包含大陸被投資公司）

民國107年1月1日至12月31日

附表五

單位：新台幣仟元

（除特別註明者外）

投資公司名稱	被投資公司名稱	所在地區	主要營業項目	原始投資金額		期末持有			被投資公司本期 損益	本期認列之投資 損益	備註
				本期期末	去年年底	股數	比率	帳面金額			
微星科技股份有限公司	MSI (LA)	美國	電腦、電子零組件 買賣及維修	\$ 258,468	\$ 258,468	575,458	100.00	\$ 35,562	\$ (17,931)	\$ (17,931)	子公司
微星科技股份有限公司	MSI (AUSTRALIA)	澳大利亞	電腦、電子零組件 維修及售後服務	57,420	57,420	221,836	100.00	6,526	(189)	(189)	子公司
微星科技股份有限公司	MSI (JAPAN)	日本	電腦、電子零組件 銷售支援及維修	20,411	20,411	1,400	100.00	12,954	910	910	子公司
微星科技股份有限公司	MSI (PACIFIC)	開曼群島	控股公司	1,511,382	2,016,877	30,204,118	100.00	6,320,046	412,993	428,993	子公司
微星科技股份有限公司	MSI (HOLDING)	荷蘭	控股公司	45,724	154,166	424,000	100.00	596,852	5,495	5,495	子公司
微星科技股份有限公司	MSI COMPUTER (CAYMAN)	開曼群島	控股公司	99,093	99,093	50,000	100.00	127,131	(877)	(877)	子公司
MSI (PACIFIC)	MSI (KOREA)	南韓	電腦、電子零組件 買賣及維修	24,374	24,374	80,000	100.00	275,004	35,890	-	孫公司
MSI (PACIFIC)	MSI (B. V. I.)	英屬維京群 島	控股公司	1,784,681	1,784,681	47,465,071	100.00	3,756,616	252,772	-	孫公司
MSI (PACIFIC)	MICRO ELECTRONICS	英屬維京群 島	控股公司	1,168,593	1,168,593	33,315,472	100.00	2,274,045	198,217	-	孫公司
MSI (PACIFIC)	STAR INFORMATION	英屬維京群 島	控股公司	144,721	144,721	4,502,601	100.00	35,870	3,204	-	孫公司
MSI (PACIFIC)	MEGA TECHNOLOGY	英屬維京群 島	控股公司	92,819	91,296	3,050,000	100.00	(6,090)	(1,831)	-	孫公司
MSI (PACIFIC)	MEGA INFORMATION	英屬維京群 島	控股公司	-	23,940	-	-	-	1,063	-	孫公司

投資公司名稱	被投資公司名稱	所在地區	主要營業項目	原始投資金額		期末持有			被投資公司本期 損益	本期認列之投資 損益	備註
				本期期末	去年年底	股數	比率	帳面金額			
MSI (PACIFIC)	MEGA COMPUTER	香港	電腦、電子零組件 銷售支援	\$ -	\$ -	1	100.00	\$ 6,650	\$ (575)	\$ -	孫公司
MSI (PACIFIC)	MSI (MHK)	香港	電腦、電子零組件 銷售支援	-	-	1	100.00	13,387	6,297	-	孫公司
MSI (HOLDING)	MYSTAR	荷蘭	電腦、電子零組件 銷售支援	71,353	71,353	-	100.00	135,090	15,699	-	孫公司
MSI (HOLDING)	MSI (RUSSIA)	俄羅斯	電腦、電子零組件 銷售支援及維修	68,258	68,258	-	99.00	30,443	2,680	-	孫公司
MSI (HOLDING)	MSI (GMBH)	德國	電腦、電子零組件 銷售支援	71,471	71,471	-	100.00	-	(872)	-	孫公司 (註3)
MSI (HOLDING)	MSI (POLSKA)	波蘭	電腦、電子零組件 維修及售後服務	46,077	46,077	-	99.00	32,558	2,322	-	孫公司
MSI (HOLDING)	MSI (SARL)	法國	電腦、電子零組件 銷售支援	26,646	26,646	-	100.00	50,061	4,796	-	孫公司
MSI (HOLDING)	MSI (UK)	英國	電腦、電子零組件 銷售支援	37,226	37,226	-	100.00	12,506	1,618	-	孫公司
MSI (HOLDING)	MSI (TURKEY)	土耳其	電腦、電子零組件 銷售支援	3,229	3,229	-	99.00	(90)	-	-	孫公司 (註2)
MSI (HOLDING)	MSI (ITALY)	義大利	電腦、電子零組件 銷售支援	2,153	2,153	-	100.00	1,551	971	-	孫公司
MSI (HOLDING)	MSI (EUROPE)	荷蘭	電腦、電子零組件 物流倉儲服務	37,620	37,620	-	100.00	43,676	4,880	-	孫公司
MSI (EUROPE)	MSI (RUSSIA)	俄羅斯	電腦、電子零組件 銷售支援及維修	689	689	-	1.00	563	2,680	-	孫公司
MSI (EUROPE)	MSI (POLSKA)	波蘭	電腦、電子零組件 維修及售後服務	467	467	-	1.00	180	2,322	-	孫公司
MSI (EUROPE)	MSI (TURKEY)	土耳其	電腦、電子零組件 銷售支援	33	33	-	1.00	27	-	-	孫公司 (註2)
MEGA TECHNOLOGY	RAIDEALS	美國	電腦、電子零組件 買賣	1,523	-	-	100.00	1,500	(35)	-	孫公司

註1：本表相關數字應以新台幣列示(除原始投資金額係採歷史匯率評價，餘係依民國107年12月31日1USD=30.715NTD；1EUR=35.20 NTD；1-12月平均1USD=30.1437NTD；1EUR=35.6002 NTD評價)。

註2：該子公司目前尚在清算中。

註3：該子公司已於民國107年11月辦理清算完成。

微星科技股份有限公司及子公司

大陸投資資訊－基本資料

民國107年1月1日至12月31日

附表六

單位：新台幣仟元

(除特別註明者外)

大陸被投資公司 名稱	主要營業項目	實收資本額	投資方式	本期期初自台灣匯出累積投資金額	本期匯出或收回投資金額		本期期末自台灣匯出累積投資金額	被投資公司本期損益	本公司直接或間接投資之持股比例	本期認列投資損益 (註2)	期末投資帳面金額	截至本期止已匯回投資收益	備註
					匯出	收回							
恩斯邁(深圳)	電腦、電子零組件製造及維修	\$ 1,726,857	註1	\$ 1,726,857	\$ -	\$ -	\$ 1,726,857	\$ 252,687	100.00	\$ 252,687	\$ 3,594,505	\$ -	-
微盟(昆山)	電腦、電子零組件製造及維修	1,772,675	註1	1,772,675	-	-	1,772,675	197,093	100.00	197,093	2,167,684	-	-
深圳微德	電腦、電子零組件檢測及維修	23,940	註1	23,940	-	-	23,940	1,062	100.00	1,062	22,139	-	-
微優商貿	電腦、電子零組件買賣及維修	91,296	註1	-	-	-	-	(1,795)	100.00	(1,795)	(7,589)	-	註3
微鵬商貿	電腦、電子零組件買賣及維修	30,092	註1	-	-	-	-	2,983	100.00	2,983	22,172	-	註4
微旭商貿	電腦、電子零組件買賣及維修	29,275	註1	-	-	-	-	(68,625)	100.00	(68,625)	(40,209)	-	註5

公司名稱	本期期末累計自台灣匯出赴大陸地區		依經濟部投審會規定赴大陸地區	
	投資金額	經濟部投審會核准投資金額	投資限額	投資限額
微星科技股份有限公司	\$ 3,602,547	\$ 3,850,987	\$ 17,967,517	

註1：係透過持股比例100%之子公司轉投資。

註2：係依同期經會計師查核之財務報告評價。

註3：係由本公司之子公司MSI (PACIFIC)匯出美金3,000仟元至微優商貿。

註4：係由本公司之子公司MSI (PACIFIC)匯出美金1,000仟元至微鵬商貿。

註5：係由本公司之子公司MSI (PACIFIC)匯出美金1,000仟元至微旭商貿。

註6：依據經濟部97年8月29日經審字第09704604680號令修正發布「在大陸地區從事投資或技術合作審查原則」，投資人對大陸投資累計金額上限，以淨值或合併淨值之60%，其較高者。

註7：本表相關數字應以新台幣列示(除原始投資金額係採歷史匯率評價，餘係依民國107年12月31日1USD=30.715NTD；1-12月平均1USD=30.1437NTD評價)。

微星科技股份有限公司及子公司

大陸投資資訊直接或間接經由第三地區事業與轉投資大陸之被投資公司所發生之重大交易事項

民國107年1月1日至12月31日

附表七

單位：新台幣仟元

(除特別註明者外)

大陸被投資公司名 稱	銷(進)貨		財產交易		應收(付)帳款		票據背書保證或 提供擔保品		資金融通				其他(註)	
	金額	%	金額	%	餘額	%	期末餘額	目的	最高餘額	期末餘額	利率區間	當期利息		
微鵬商貿	\$ 2,833,040	45	\$ -	-	\$ -	-	\$ -	-	\$ -	\$ -	-	\$ -	-	\$ -
恩斯邁(深圳)	-	-	-	-	(2,512,173)	(72)	-	-	-	-	-	-	-	3,038,535
微盟(昆山)	-	-	-	-	(716,789)	(21)	-	-	-	-	-	-	-	1,204,305
微旭商貿	3,295,497	55	-	-	1,516,143	100	-	-	-	-	-	-	-	-

註：加工費用



微星科技股份有限公司  
現金及約當現金  
民國 107 年 12 月 31 日

明細表一

單位：新台幣仟元

項	目	摘	要	金	額
現金及銀行存款：					
	庫存現金及零用金			\$	2,706
	支票存款				371
	活期存款				3,031,895
	外幣存款	美金52,004仟元，折合率為30.7150元			1,597,297
		其他			839,169
	定期存款	利率區間為0.6%~4.1%			1,508,004
				\$	<u>6,979,442</u>

(以下空白)

微星科技股份有限公司  
應收帳款  
民國 107 年 12 月 31 日

明細表二

單位：新台幣仟元

<u>客 戶 名 稱</u>	<u>摘</u>	<u>要</u>	<u>金 額</u>	<u>備</u>	<u>註</u>
非關係人：					
AA公司			\$ 2,298,923		
BB公司			824,343		
DD公司			775,969		
EE公司			680,200		
其他			6,157,060		每一零星客戶餘額均未超
減：備抵呆帳			( 85)		過本科目總額5%
			<u>\$ 10,736,410</u>		

(以下空白)

微星科技股份有限公司  
存貨  
民國 107 年 12 月 31 日

明細表三

單位：新台幣仟元

項	目	摘	金 額		備	註
			要	成 本		
	原 物 料			\$ 7,536,411	\$ 7,636,054	
	在 製 品			1,343,677	1,622,991	
	製 成 品			<u>13,914,163</u>	<u>16,538,314</u>	
				22,794,251	<u>\$ 25,797,359</u>	
	減：備抵存貨跌					
	價損失		(	<u>627,200)</u>		
				<u>\$ 22,167,051</u>		

(以下空白)

微星科技股份有限公司  
採權益法之長期股權投資  
民國 107 年 1 月 1 日至 107 年 12 月 31 日

明細表四

單位：新台幣仟元

名 稱	期 初 餘 額		本 期 增 加		本 期 減 少		期 末 餘 額			市價或股權淨值		備註
	股數(仟股)	金 額	股數(仟股)	金 額	股數(仟股)	金 額	股數 (仟股)	持股比例	金 額	單價(元)	總 價	
帳列「採權益法之長期股權投資」												
MSI PACIFIC INTERNATIONAL HOLDING CO., LTD.	47,204	\$ 6,490,907	-	\$ -	( 17,000)	(\$ 170,861)	30,204	100%	\$ 6,320,046	\$ 212.36	6,414,046	
MICRO-STAR NETHERLANDS HOLDING B.V.	1,578	714,207	-	-	( 1,154)	( 117,355)	424	100%	596,852	1,407.67	596,852	
MSI COMPUTER (AUSTRALIA) PTY. LTD.	222	7,058	-	-	-	( 532)	222	100%	6,526	29.40	6,526	
MSI COMPUTER JAPAN CO., LTD.	1	11,150	-	1,804	-	-	1	100%	12,954	12,954.00	12,954	
MSI COMPUTER CORP.	575	33,415	-	2,147	-	-	575	100%	35,562	61.85	35,562	
MSI COMPUTER (CAYMAN) CO., LTD.	50	124,021	-	3,110	-	-	50	100%	127,131	2,542.62	127,131	
		<u>\$ 7,380,758</u>		<u>\$ 7,061</u>		<u>(\$ 288,748)</u>			<u>\$ 7,099,071</u>		<u>\$ 7,193,071</u>	

微星科技股份有限公司  
不動產、廠房及設備變動  
民國 107 年 1 月 1 日至 107 年 12 月 31 日

明細表五

單位：新台幣仟元

項 目	期初餘額	本期增加	本期減少	本期重分類	期末餘額	提供擔保或 質押情形	備 註
土 地	\$ 1,331,538	\$ -	\$ -	\$ -	\$ 1,331,538	無	
房屋及建築	1,428,338	11,696	-	5,757	1,445,791	無	
機器設備	400,535	18,976	( 6,761)	-	412,750	無	
其他資產	<u>286,827</u>	<u>33,591</u>	<u>( 13,737)</u>	<u>( 5,757)</u>	<u>300,924</u>	無	
合 計	<u>\$ 3,447,238</u>	<u>\$ 64,263</u>	<u>(\$ 20,498)</u>	<u>\$ -</u>	<u>\$ 3,491,003</u>		

微星科技股份有限公司  
不動產、廠房及設備累計折舊變動  
民國 107 年 1 月 1 日至 107 年 12 月 31 日

明細表六

單位：新台幣仟元

項 目	期 初 餘 額	本 期 增 加 額	本 期 減 少 額	期 末 餘 額	備 註
房屋及建築	\$ 525,708	\$ 28,614	\$ -	\$ 554,322	
機器設備	333,629	16,575	( 6,761)	343,443	
其他資產	214,493	29,344	( 13,737)	230,100	
合 計	<u>\$ 1,073,830</u>	<u>\$ 74,533</u>	<u>(\$ 20,498)</u>	<u>\$ 1,127,865</u>	

(以下空白)

微星科技股份有限公司  
應付帳款  
民國 107 年 12 月 31 日

明細表七

單位：新台幣仟元

<u>客 戶 名 稱</u>	<u>摘 要</u>	<u>金 額</u>	<u>備 註</u>
AA 公 司		\$ 1,500,140	
GG 公 司		1,021,698	
其 他		12,136,967	每一零星廠商餘額均未 超過本科目總額5%
		<u>\$ 14,658,805</u>	

(以下空白)

微星科技股份有限公司

營業收入

民國 107 年 1 月 1 日至 107 年 12 月 31 日

明細表八

單位：新台幣仟元

項	目	數	量	金	額	備	註
電腦及電腦週邊				\$	116,988,422		

(以下空白)



微星科技股份有限公司  
營業成本

民國 107 年 1 月 1 日至 107 年 12 月 31 日

明細表九

單位：新台幣仟元

	金	額
直接原料：		
期初原料	\$	4,688,293
加：本期進料		100,332,735
減：期末原料	(	7,536,411)
出售原料成本	(	2,687,970)
原料盤損	(	9)
原料報廢	(	889)
本期耗料		94,795,749
製造費用		4,454,198
製造成本		99,249,947
加：期初在製品		702,826
減：期末在製品	(	1,343,677)
製成品成本		98,609,096
加：期初製成品		11,315,365
本期進貨		3,719,768
製成品盤盈		37
減：期末製成品	(	13,914,163)
銷貨成本		99,730,103
加：出售原料成本		2,687,970
存貨報廢損失		889
存貨跌價及呆滯損失		337,377
減：存貨盤盈	(	28)
營業成本	\$	102,756,311

微星科技股份有限公司  
製造費用

民國 107 年 1 月 1 日至 107 年 12 月 31 日

明細表十

單位：新台幣仟元

項 目	摘 要	金 額	備 註
加工費		\$ 4,066,185	
薪資支出		231,067	
其他製造費用		<u>156,946</u>	各單獨項目餘額均未超 過本科目總額5%
		<u>\$ 4,454,198</u>	

(以下空白)

微星科技股份有限公司  
推銷費用

民國 107 年 1 月 1 日至 107 年 12 月 31 日

明細表十一

單位：新台幣仟元

項 目	摘 要	金 額	備 註
廣告費及國際品牌形象支出		\$ 1,680,005	
薪資支出		916,985	
運費		856,040	
進出口費用		232,275	
其他費用		788,871	未超過本科目總額 5%
		<u>\$ 4,474,176</u>	

(以下空白)

微星科技股份有限公司

研發費用

民國 107 年 1 月 1 日至 107 年 12 月 31 日

明細表十二

單位：新台幣仟元

項 目	摘 要	金 額	備 註
薪資支出		\$ 1,898,077	
模具費		194,414	
其他費用		<u>890,613</u>	未超過本科目總額 5%
		<u>\$ 2,983,104</u>	

(以下空白)

微星科技股份有限公司  
 本期發生之員工福利、折舊、折耗及攤銷費用功能別彙總表  
 民國 107 年 1 月 1 日至 107 年 12 月 31 日

明細表十三

單位：新台幣仟元

性質別	功能別	107年度			106年度		
		屬於營業 成本者	屬於營業 費用者	合計	屬於營業 成本者	屬於營業 費用者	合計
員工福利費用							
薪資費用		\$ 227,078	\$ 3,077,748	\$ 3,304,826	\$ 222,482	\$ 2,901,211	\$ 3,123,693
勞健保費用		11,803	188,064	199,867	11,396	183,608	195,004
退休金費用		6,493	100,246	106,739	6,241	98,601	104,842
董事酬金		3,989	45,511	49,500	1,841	33,259	35,100
其他員工福利費用		4,388	85,420	89,808	3,957	79,481	83,438
折舊費用		\$ 7,408	\$ 67,125	\$ 74,533	\$ 7,274	\$ 61,428	\$ 68,702
攤銷費用		\$ -	\$ 23	\$ 23	\$ -	\$ 28	\$ 28

附註：本年度及前一年度之員工人數分別為 2,384 人及 2,341 人，其中未兼任員工之董事人數分別為 3 人及 2 人。