

微星科技股份有限公司及子公司
合併財務報告暨會計師查核報告
民國 104 年度及 103 年度
(股票代碼 2377)

公司地址：新北市中和區立德街 69 號
電 話：(02)3234-5599

微星科技股份有限公司及子公司
民國 104 年度及 103 年度合併財務報告暨會計師查核報告
目 錄

<u>項</u>	<u>目</u>	<u>頁 次</u>
一、	封面	1
二、	目錄	2 ~ 3
三、	聲明書	4
四、	會計師查核報告	5 ~ 6
五、	合併資產負債表	7 ~ 8
六、	合併綜合損益表	9
七、	合併權益變動表	10
八、	合併現金流量表	11
九、	合併財務報表附註	12 ~ 50
	(一) 公司沿革	12
	(二) 通過財務報告之日期及程序	12
	(三) 新發布及修訂準則及解釋之適用	12 ~ 14
	(四) 重大會計政策之彙總說明	14 ~ 26
	(五) 重大會計判斷、估計及假設不確定性之主要來源	26 ~ 27
	(六) 重要會計項目之說明	27 ~ 41
	(七) 關係人交易	41
	(八) 抵(質)押之資產	41

項	目	頁	次
(九)	重大或有負債及未認列之合約承諾	41	
(十)	重大之災害損失	41	
(十一)	重大之期後事項	41	
(十二)	其他	42 ~ 47	
(十三)	附註揭露事項	48	
(十四)	營運部門資訊	49 ~ 50	

微星科技股份有限公司及子公司

關係企業合併財務報表聲明書



本公司 104 年度（自 104 年 1 月 1 日至 104 年 12 月 31 日止）依「關係企業合併營業報告書關係企業合併財務報表及關係報告書編製準則」應納入編製關係企業合併財務報表之公司與依國際財務報導準則第十號應納入編製母子公司合併財務報表之公司均相同，且關係企業合併財務報表所應揭露相關資訊於前揭母子公司合併財務報表中均已揭露，爰不再另行編製關係企業合併財務報表。

特此聲明

公司名稱：微星科技股份有限公司



負責人：徐祥



中華民國 105 年 3 月 25 日

會計師查核報告

(105)財審報字第 15000286 號

微星科技股份有限公司及子公司 公鑒：

微星科技股份有限公司及其子公司民國 104 年及 103 年 12 月 31 日之合併資產負債表，暨民國 104 年及 103 年 1 月 1 日至 12 月 31 日之合併綜合損益表、合併權益變動表及合併現金流量表，業經本會計師查核竣事。上開合併財務報表之編製係管理階層之責任，本會計師之責任則為根據查核結果對上開合併財務報表表示意見。列入上開合併財務報表之部分子公司，其財務報表未經本會計師查核，而係由其他會計師查核。因此，本會計師對上開合併財務報表所表示之意見中，有關該等子公司財務報表所列之金額及附註十三所揭露之相關資訊，係依據其他會計師之查核報告。該等子公司民國 104 年及 103 年 12 月 31 日之資產總額分別為新台幣 5,726,607 仟元及 5,123,757 仟元，各占合併資產總額之 12%及 11%；民國 104 年及 103 年 1 月 1 日至 12 月 31 日之營業收入淨額分別為新台幣 17,663,086 仟元及 14,906,400 仟元，各占合併營業收入淨額之 21%及 18%。

本會計師係依照「會計師查核簽證財務報表規則」及中華民國一般公認審計準則規劃並執行查核工作，以合理確信財務報表有無重大不實表達。此項查核工作包括以抽查方式獲取財務報表所列金額及所揭露事項之查核證據、評估管理階層編製財務報表所採用之會計原則及所作之重大會計估計，暨評估財務報表整體之表達。本會計師相信此項查核工作及其他會計師之查核報告可對所表示之意見提供合理之依據。

依本會計師之意見，基於本會計師之查核結果及其他會計師之查核報告，第一段所述合併財務報表在所有重大方面係依照「證券發行人財務報告編製準則」及金融監督管理委員會認可之國際財務報導準則、國際會計準則、解釋及解釋公告編製，足以允當表達微星科技股份有限公司及其子公司民國 104 年及 103 年 12 月 31 日之財務狀況，暨民



資誠

國 104 年及 103 年 1 月 1 日至 12 月 31 日之財務績效與現金流量。

微星科技股份有限公司已編製民國 104 年度及 103 年度個體財務報表，並經本會計師出具修正式無保留意見之查核報告在案，備供參考。

資 誠 聯 合 會 計 師 事 務 所

周筱姿

周筱姿



會計師

葉翠苗

葉翠苗



前財政部證券管理委員會

核准簽證文號：(85)台財證(六)第 68700 號

前行政院金融監督管理委員會證券期貨局

核准簽證文號：金管證六字第 0960058737 號

中 華 民 國 1 0 5 年 3 月 2 5 日

微星科技股份有限公司及子公司
合併資產負債表
民國104年及103年12月31日



單位：新台幣仟元

資	產	附註	104年12月31日			103年12月31日		
			金	額	%	金	額	%
流動資產								
1100	現金及約當現金	六(一)	\$	11,568,417	25	\$	10,002,083	22
1110	透過損益按公允價值衡量之金融資產—流動	六(二)						
	融資產—流動			114,905	-		36,685	-
1150	應收票據淨額			4,040	-		8,372	-
1170	應收帳款淨額	六(三)		12,107,000	26		12,562,726	27
1200	其他應收款			303,414	1		282,901	1
1220	本期所得稅資產	六(二十一)		10,250	-		21,207	-
130X	存貨	六(四)		14,969,163	32		15,553,209	33
1410	預付款項	六(五)		1,208,333	3		1,282,857	3
11XX	流動資產合計			<u>40,285,522</u>	<u>87</u>		<u>39,750,040</u>	<u>86</u>
非流動資產								
1543	以成本衡量之金融資產—非流動	十三(一)		-	-		-	-
1550	採用權益法之投資	六(六)		-	-		479	-
1600	不動產、廠房及設備	六(七)及八		5,432,454	12		5,848,330	13
1760	投資性不動產淨額	六(八)		368,097	1		405,364	1
1840	遞延所得稅資產	六(二十一)		286,433	-		250,542	-
1900	其他非流動資產	六(九)及八		158,363	-		170,059	-
15XX	非流動資產合計			<u>6,245,347</u>	<u>13</u>		<u>6,674,774</u>	<u>14</u>
1XXX	資產總計		\$	<u>46,530,869</u>	<u>100</u>	\$	<u>46,424,814</u>	<u>100</u>

(續次頁)

微星科技股份有限公司及子公司
合併資產負債表
民國104年及103年12月31日

單位：新台幣仟元

負債及權益		附註	104年12月31日			103年12月31日		
			金	額	%	金	額	%
流動負債								
2100	短期借款	六(十)	\$	600,000	1	\$	2,139,056	5
2120	透過損益按公允價值衡量之金融負債—流動	六(二)		11,964	-		99	-
2150	應付票據			995	-		8	-
2170	應付帳款			16,035,702	34		15,272,310	33
2200	其他應付款	六(十一)		2,885,125	6		2,888,150	6
2230	本期所得稅負債	六(二十一)		379,548	1		386,113	1
2250	負債準備—流動	六(十三)		230,015	1		224,816	-
2300	其他流動負債			398,983	1		639,600	1
21XX	流動負債合計			<u>20,542,332</u>	<u>44</u>		<u>21,550,152</u>	<u>46</u>
非流動負債								
2540	長期借款	八		13,350	-		16,413	-
2570	遞延所得稅負債	六(二十一)		2,164	-		5,634	-
2640	淨確定福利負債—非流動	六(十二)		156,218	1		135,319	-
2670	其他非流動負債			74,788	-		184,760	1
25XX	非流動負債合計			<u>246,520</u>	<u>1</u>		<u>342,126</u>	<u>1</u>
2XXX	負債總計			<u>20,788,852</u>	<u>45</u>		<u>21,892,278</u>	<u>47</u>
歸屬於母公司業主之權益								
股本								
3110	普通股股本	六(十四)		8,448,562	18		8,448,562	18
資本公積								
3200	資本公積	六(十五)		2,920,142	6		2,920,142	6
保留盈餘								
3310	法定盈餘公積	六(十六)		3,025,283	7		2,723,897	6
3320	特別盈餘公積			389,482	1		389,482	1
3350	未分配盈餘	六(二十一)		10,428,595	22		9,579,139	21
其他權益								
3400	其他權益			529,953	1		471,314	1
31XX	歸屬於母公司業主之權益合計			<u>25,742,017</u>	<u>55</u>		<u>24,532,536</u>	<u>53</u>
3XXX	權益總計			<u>25,742,017</u>	<u>55</u>		<u>24,532,536</u>	<u>53</u>
3X2X	負債及權益總計		\$	<u>46,530,869</u>	<u>100</u>	\$	<u>46,424,814</u>	<u>100</u>

請參閱後附合併財務報表附註暨資誠聯合會計師事務所周筱姿、葉翠苗會計師民國105年3月25日查核報告。

董事長：徐祥



經理人：徐祥



會計主管：林惠琴



微星科技股份有限公司及子公司
合併綜合損益表
民國104年及103年1月1日至12月31日



單位：新台幣仟元
(除每股盈餘為新台幣元外)

項目	附註	104 年 度			103 年 度		
		金 額	%		金 額	%	
4000 營業收入		\$ 85,294,794	100	\$ 84,901,773	100		
5000 營業成本	六(四)(十九)(二十)	(72,453,660)	(85)	(73,387,333)	(87)		
5900 營業毛利		12,841,134	15	11,514,440	13		
營業費用	六(十九)(二十)						
6100 推銷費用		(4,527,224)	(5)	(4,412,360)	(5)		
6200 管理費用		(1,047,500)	(1)	(773,023)	(1)		
6300 研究發展費用		(3,210,602)	(4)	(2,735,708)	(3)		
6000 營業費用合計		(8,785,326)	(10)	(7,921,091)	(9)		
6900 營業利益		4,055,808	5	3,593,349	4		
營業外收入及支出							
7010 其他收入	六(八)(十七)	448,781	-	500,265	1		
7020 其他利益及損失	六(二)(十八)	(220,656)	-	(469,334)	(1)		
7050 財務成本		(16,411)	-	(47,156)	-		
7060 採用權益法認列之關聯企業及合資損益之份額	六(六)	(479)	-	46	-		
7000 營業外收入及支出合計		211,235	-	(16,179)	-		
7900 稅前淨利		4,267,043	5	3,577,170	4		
7950 所得稅費用	六(二十一)	(560,587)	(1)	(563,309)	-		
8000 繼續營業單位本期淨利		3,706,456	4	3,013,861	4		
8200 本期淨利		\$ 3,706,456	4	\$ 3,013,861	4		
其他綜合損益(淨額)							
不重分類至損益之項目							
8311 確定福利計畫之再衡量數	六(十二)	(\$ 25,355)	-	(\$ 12,490)	-		
8349 與不重分類之項目相關之所得稅		4,310	-	2,123	-		
8310 不重分類至損益之項目總額		(21,045)	-	(10,367)	-		
後續可能重分類至損益之項目							
8361 國外營運機構財務報表換算之兌換差額		58,639	-	281,168	-		
8360 後續可能重分類至損益之項目總額		58,639	-	281,168	-		
8300 其他綜合損益(淨額)		\$ 37,594	-	\$ 270,801	-		
8500 本期綜合損益總額		\$ 3,744,050	4	\$ 3,284,662	4		
淨利歸屬於：							
8610 母公司業主		\$ 3,706,456	4	\$ 3,013,861	4		
綜合損益總額歸屬於：							
8710 母公司業主		\$ 3,744,050	4	\$ 3,284,662	4		
每股盈餘	六(二十二)						
9750 基本每股盈餘		\$ 4.39		\$ 3.57			
9850 稀釋每股盈餘		\$ 4.33		\$ 3.53			

請參閱後附合併財務報表附註暨資誠聯合會計師事務所
周筱姿、葉翠苗會計師民國105年3月25日查核報告。

董事長：徐祥



經理人：徐祥



會計主管：林惠琴





微星科技股份有限公司及子公司
各年度資產負債表
民國104年及103年12月31日

單位：新台幣仟元

附註	歸屬於本公司		母子公司		業積保		主留盈		權餘		益
	資本公積一發行溢價	資本公積一庫藏股票交易	資本公積一取得或處分子公司股權價格與帳面價值差額	資本公積一員工認股權	法定盈餘公積	特別盈餘公積	未分配盈餘	國外營運機構財務報表換算之兌換差額	資本公積一取	資本公積一取	
103年度											
103年1月1日餘額	\$ 8,448,562	\$ 2,740,275	\$ 130,592	\$ 4,815	\$ 44,460	\$ 2,526,611	\$ 389,482	\$ 8,462,643	\$ 190,146	\$ 22,937,586	
102年度盈餘指撥及分配(註1):											
法定盈餘公積	-	-	-	-	-	197,286	-	(197,286)	-	-	-
現金股利	-	-	-	-	-	-	-	(1,689,712)	-	(1,689,712)	-
103年度合併淨利	-	-	-	-	-	-	-	3,013,861	-	3,013,861	-
103年度其他綜合損益	-	-	-	-	-	-	-	(10,367)	281,168	270,801	-
103年12月31日餘額	\$ 8,448,562	\$ 2,740,275	\$ 130,592	\$ 4,815	\$ 44,460	\$ 2,723,897	\$ 389,482	\$ 9,579,139	\$ 471,314	\$ 24,532,536	
104年度											
104年1月1日餘額	\$ 8,448,562	\$ 2,740,275	\$ 130,592	\$ 4,815	\$ 44,460	\$ 2,723,897	\$ 389,482	\$ 9,579,139	\$ 471,314	\$ 24,532,536	
103年度盈餘指撥及分配(註2):											
法定盈餘公積	-	-	-	-	-	301,386	-	(301,386)	-	-	-
現金股利	-	-	-	-	-	-	-	(2,534,569)	-	(2,534,569)	-
104年度合併淨利	-	-	-	-	-	-	-	3,706,456	-	3,706,456	-
104年度其他綜合損益	-	-	-	-	-	-	-	(21,045)	58,639	37,594	-
104年12月31日餘額	\$ 8,448,562	\$ 2,740,275	\$ 130,592	\$ 4,815	\$ 44,460	\$ 3,025,283	\$ 389,482	\$ 10,428,595	\$ 529,933	\$ 25,742,017	

註1：民國102年度之董監酬勞\$18,000及員工紅利\$180,000已於綜合損益表中扣除。
註2：民國103年度之董監酬勞\$26,500及員工紅利\$265,000已於綜合損益表中扣除。

請參閱後附合併財務報表附註暨資誠聯合會計師事務所周筱姿、葉翠苗會計師民國105年3月25日查核報告。



董事長：徐祥



經理人：徐祥



會計主管：林惠琴

微星科技股份有限公司及子公司
合併現金流量表
民國104年及103年1月1日至12月31日



單位：新台幣仟元

	附註	104 年 度	103 年 度
營業活動之現金流量			
合併稅前淨利		\$ 4,267,043	\$ 3,577,170
調整項目			
收益費損項目			
折舊費用(含投資性不動產)	六(七)(八)(十九)	549,110	532,397
攤銷費用(含長期預付租金)	六(九)(十九)	9,990	9,742
呆帳費用提列(轉列收入)數	六(三)	239,435	(69,509)
透過損益按公允價值衡量之金融資產及負債之淨損失(利益)		20,749	(40,417)
利息費用		16,411	47,156
利息收入	六(十七)	(89,274)	(137,549)
採用權益法認列之關聯企業及合資損失(利益)之份額	六(六)	479	(46)
處分不動產、廠房及設備損失(利益)	六(十八)	1,526	(2,516)
金融資產減損損失		-	10,000
未實現外幣兌換損益		(19,407)	71,248
與營業活動相關之資產/負債變動數			
與營業活動相關之資產之淨變動			
持有供交易之金融資產		(87,048)	-
應收票據淨額		4,332	(8,371)
應收帳款		216,004	(407,162)
其他應收款		(8,131)	(22,236)
存貨		584,046	(4,100,149)
預付費用		74,524	43,377
其他非流動資產		285	9,624
與營業活動相關之負債之淨變動			
應付票據		987	(3,497)
應付帳款		763,392	1,469,101
其他應付款項		(821)	544,320
負債準備—流動		5,199	3,006
其他流動負債		(240,804)	42,455
淨確定福利負債減少		(4,456)	(4,032)
其他非流動負債		(46,633)	2,158
營運產生之現金流入		6,256,938	1,566,270
收取之利息		76,865	137,636
支付之利息		(18,615)	(46,649)
支付所得稅		(587,044)	(544,338)
營業活動之淨現金流入		5,728,144	1,112,919
投資活動之現金流量			
購置不動產、廠房及設備	六(七)	(197,188)	(913,871)
處分不動產、廠房及設備		1,399	13,213
存出保證金減少(增加)		1,421	(867)
投資活動之淨現金流出		(194,368)	(901,525)
籌資活動之現金流量			
短期借款(減少)增加		(1,539,056)	938,461
償還長期借款		(2,876)	(3,277)
存入保證金(減少)增加		(63,339)	91,734
發放現金股利	六(十六)	(2,534,569)	(1,689,712)
籌資活動之淨現金流出		(4,139,840)	(662,794)
匯率變動對現金及約當現金之影響		172,398	124,893
本期現金及約當現金增加(減少)數		1,566,334	(326,507)
期初現金及約當現金餘額	六(一)	10,002,083	10,328,590
期末現金及約當現金餘額	六(一)	\$ 11,568,417	\$ 10,002,083

請參閱後附合併財務報表附註暨資誠聯合會計師事務所
周筱姿、葉翠苗會計師民國105年3月25日查核報告。

董事長：徐祥



經理人：徐祥



會計主管：林惠琴




微星科技股份有限公司及子公司
合併財務報表附註
民國 104 年度及 103 年度

單位：新台幣仟元
(除特別註明者外)

一、公司沿革

微星科技股份有限公司(以下簡稱「本公司」)設立於民國 75 年 8 月，並於同年開始營業，本公司及子公司(以下統稱「本集團」)主要營業項目為主機板、介面卡及各種電腦硬體之設計及其成品與零組件製造買賣業務等，本公司股票於民國 87 年 10 月在台灣證券交易所股份有限公司買賣。

二、通過財務報告之日期及程序

本合併財務報告已於民國 105 年 3 月 25 日經董事會通過發布。

三、新發布及修訂準則及解釋之適用

(一) 已採用金融監督管理委員會(以下簡稱「金管會」)認可之新發布、修正後國際財務報導準則之影響

依據金管會民國 103 年 4 月 3 日金管證審字第 1030010325 號令，上市、上櫃及興櫃公司應自民國 104 年起全面採用經金管會認可並發布生效之 2013 年版國際財務報導準則(不包含國際財務報導準則第 9 號「金融工具」)及民國 104 年起適用之證券發行人財務報告編製準則(以下統稱「2013 年版 IFRSs」)編製財務報告，本集團適用上述 2013 年版 IFRSs 之影響如下：

1. 國際會計準則第 19 號「員工福利」

該準則主要修正以淨確定福利負債(資產)乘以折現率決定淨利息，並用其取代準則修正前之利息成本及計畫資產之預期報酬；刪除精算損益得採「緩衝區法」或發生時一次列入損益之會計政策選擇，並規定精算損益應於發生時列入其他綜合損益；前期服務成本應於發生時認列為損益，不再於符合既得條件前之平均期間內按直線法分攤認列為費用；企業係於不再能撤銷離職福利之要約或於認列相關重組成本之孰早者認列離職福利，而非僅於已明確承諾相關離職事件時，始應認列離職福利為負債及費用等。此外增加確定福利計畫之揭露規定。經評估對本集團並無影響。

2. 國際會計準則第 1 號「財務報表之表達」

該準則修正其他綜合損益之表達方式，將列示於其他綜合損益之項目依性質分類為「後續不重分類至損益」及「後續將重分類至損益」兩類別。該修正同時規定以稅前金額列示之其他綜合損益項目，其相關稅額應隨前述兩類別予以單獨列示。本集團依該準則改變綜合損益表之表達方式。

3. 國際財務報導準則第 12 號「對其他個體之權益之揭露」

該準則整合各號準則對企業所持有子公司、聯合協議、關聯企業及未納入合併報表之結構型個體之權益之揭露規定，並要求揭露相關資訊。本集團依該準則增加有關合併個體及未合併個體之資訊揭露。

4. 國際財務報導準則第 13 號「公允價值衡量」

該準則定義公允價值為：於衡量日，市場參與者間在有秩序之交易中出售資產所能收取或移轉負債所須支付之價格。建立公允價值衡量之架構，須以市場參與者之觀點；對於非金融資產之衡量須基於最高及最佳使用狀態；並規範公允價值衡量相關揭露。經評估該準則對本集團財務狀況與經營結果無重大影響，並依規定增加公允價值衡量相關揭露。

(二) 尚未採用金管會認可之新發布、修正後國際財務報導準則之影響

無。

(三) 國際會計準則理事會已發布但尚未經金管會認可之國際財務報導準則之影響

下表彙列國際會計準則理事會已發布但尚未納入金管會認可 2013 年國際財務報導準則之新發布、修正及修訂之準則及解釋：

新發布/修正/修訂準則及解釋	國際會計準則理事會 發布之生效日
國際財務報導準則第9號「金融工具」	民國107年1月1日
國際財務報導準則第10號及國際會計準則第28號之修正「投資者與其關聯企業或合資間之資產出售或投入」	待國際會計準則理事會決定
國際財務報導準則第10號、第12號及國際會計準則第28號之修正「投資個體：合併例外之適用」	民國105年1月1日
國際財務報導準則第11號之修正「收購聯合營運權益之會計處理」	民國105年1月1日
國際財務報導準則第14號「管制遞延帳戶」	民國105年1月1日
國際財務報導準則第15號「客戶合約之收入」	民國107年1月1日
國際財務報導準則第16號「租賃」	民國108年1月1日
國際會計準則第1號之修正「揭露倡議」	民國105年1月1日
國際會計準則第7號之修正「揭露倡議」	民國106年1月1日
國際會計準則第12號之修正「未實現損失遞延所得稅資產之認列」	民國106年1月1日
國際會計準則第16號及第38號之修正「折舊及攤銷可接受方法之釐清」	民國105年1月1日
國際會計準則第16號及第41號之修正「農業：生產性植物」	民國105年1月1日
國際會計準則第19號之修正「確定福利計畫：員工提撥」	民國103年7月1日
國際會計準則第27號之修正「單獨財務報表下之權益法」	民國105年1月1日
國際會計準則第36號之修正「非金融資產可回收金額之揭露」	民國103年1月1日

新發布/修正/修訂準則及解釋	國際會計準則理事會 發布之生效日
國際會計準則第39號之修正「衍生工具之合約更替及避險會計之繼續」	民國103年1月1日
國際財務報導解釋第21號「公課」	民國103年1月1日
2010-2012年對國際財務報導準則之改善	民國103年7月1日
2011-2013年對國際財務報導準則之改善	民國103年7月1日
2012-2014年對國際財務報導準則之改善	民國105年1月1日

本集團現正持續評估上述準則及解釋對本集團財務狀況與經營成果之影響，相關影響待評估完成時予以揭露。

四、重大會計政策之彙總說明

編製本合併財務報告所採用之主要會計政策說明如下。除另有說明外，此等政策在所有報導期間一致地適用。

(一)遵循聲明

本合併財務報告係依據證券發行人財務報告編製準則與金管會認可之國際財務報導準則、國際會計準則、解釋及公告(以下簡稱 IFRSs)編製。

(二)編製基礎

1. 除下列重要項目外，本合併財務報告係按歷史成本編製：

- (1) 按公允價值衡量之透過損益按公允價值衡量之金融資產及負債(包括衍生工具)。
- (2) 按退休基金資產減除確定福利義務現值之淨額認列之確定福利負債。

2. 編製符合 IFRSs 之財務報告需要使用一些重要會計估計，在應用本集團的會計政策過程中亦需要管理階層運用其判斷，涉及高度判斷或複雜性之項目，或涉及合併財務報告之重大假設及估計之項目，請詳附註五說明。

(三)合併基礎

1. 合併財務報告編製原則

- (1) 本集團將所有子公司納入合併財務報告編製之個體。子公司指受本集團控制之個體(包括結構型個體)，當本集團暴露於來自對該個體之參與之變動報酬或對該等變動報酬享有權利，且透過對該個體之權力有能力影響該等報酬時，本集團即控制該個體。子公司自本集團取得控制之日起納入合併財務報告，於喪失控制之日起終止合併。
- (2) 集團內公司間之交易、餘額及未實現損益業已銷除。子公司之會計政策已作必要之調整，與本集團採用之政策一致。
- (3) 對子公司持股之變動若未導致喪失控制(與非控制權益之交易)，係作為權益交易處理，亦即視為與業主間進行之交易。非控制權益之調整金額與所支付或收取對價之公允價值間之差額係直接認列於權益。

(4)當集團喪失對子公司之控制，對前子公司之剩餘投資係按公允價值重新衡量，並作為原始認列金融資產之公允價值或原始認列投資關聯企業或合資之成本，公允價值與帳面金額之差額認列為當期損益。對於先前認列於其他綜合損益與該子公司有關之所有金額，其會計處理與本集團若直接處分相關資產或負債之基礎相同，亦即如先前認列為其他綜合損益之利益或損失，於處分相關資產或負債時將被重分類為損益，則當喪失對子公司之控制時，將該利益或損失自權益重分類為損益。

2. 列入合併財務報告之子公司：

投資公司名稱	子公司名稱	業務性質	所持股權百分比		備註
			104年 12月31日	103年 12月31日	
微星科技股份 有限公司	MICRO-STAR NETHERLANDS HOLDING B.V. [MSI (HOLDING)]	控股公司	100	100	註2
"	MSI PACIFIC INTERNATIONAL HOLDING COMPANY LIMITED [MSI (PACIFIC)]	"	100	100	註1
"	MSI COMPUTER CORP. [MSI (LA)]	電腦、主機 板、電子零組 件業務推廣、 買賣及維修	100	100	註2
"	MSI COMPUTER JAPAN COMPANY LIMITED [MSI (JAPAN)]	"	100	100	"
"	MSI COMPUTER (AUSTRALIA) PTY. LIMITED [MSI (AUSTRALIA)]	"	100	100	註1
"	MICRO-STAR INTERNATIONAL (CAYMAN) HOLDING COMPANY LIMITED [MSI (CAYMAN)]	控股公司	100	100	"
"	邁斯達投資股份有 限公司[邁斯達 投資]	一般投資業	100	100	"

投資公司名稱	子公司名稱	業務性質	所持股權百分比		備註
			104年 12月31日	103年 12月31日	
MSI (HOLDING)	MYSTAR COMPUTER B. V. [MYSTAR]	電腦、主機 板、電子零組 件業務推廣、 買賣及維修	100	100	註2
"	MSI TECHNOLOGY GMBH [MSI (GMBH)]	"	100	100	"
"	MSI COMPUTER SARL [MSI (SARL)]	"	100	100	"
"	MSI COMPUTER (UK) LIMITED [MSI (UK)]	"	100	100	"
"	MSI POLSKA SP. Z O. O. [MSI (POLSKA)]	"	99	99	"
"	MSI BALKAN LTD. [MSI (BALKAN)]	"	100	100	"
"	MSI COMPUTER EUROPE B. V. [MSI (EUROPE)]	物流業	100	100	"
"	LLC MSI COMPUTER [MSI (RUSSIA)]	電腦、主機 板、電子零組 件業務推廣、 買賣及維修	99	99	"
"	MSI COMPUTER TECHNOLOGIES LIMITED COMPANY [MSI (TURKEY)]	"	99	99	"
"	MSI ITALY S. R. L. [MSI (ITALY)]	"	100	100	"
MSI (EUROPE)	MSI POLSKA SP. Z O. O. [MSI (POLSKA)]	"	1	1	"
"	LLC MSI COMPUTER [MSI (RUSSIA)]	"	1	1	"
"	MSI COMPUTER TECHNOLOGIES LIMITED COMPANY [MSI (TURKEY)]	"	1	1	"

投資公司名稱	子公司名稱	業務性質	所持股權百分比		備註
			104年 12月31日	103年 12月31日	
MSI (CAYMAN)	MSI MIAMI CORP. [MSI (MIAMI)]	電腦、主機 板、電子零組 件業務推廣、 買賣及維修	-	-	註3 及 註4
"	MSI COMPUTER DO BRASIL LTDA. [MSI (BRASIL)]	"	99	99	註1
"	MSI TECHNOLOGY MEXICO S. A. DE C. V. [MSI (MEXICO)]	"	99	99	"
"	MSI COMPUTER (CAYMAN) COMPANY LIMITED [MSI COMPUTER (CAYMAN)]	控股公司	100	100	註2
MSI COMPUTER (CAYMAN)	MSI COMPUTER DO BRASIL LTDA. [MSI (BRASIL)]	電腦、主機 板、電子零組 件業務推廣、 買賣及維修	1	1	註1
"	MSI TECHNOLOGY MEXICO S. A. DE C. V. [MSI (MEXICO)]	"	1	1	"
MSI (PACIFIC)	MSI KOREA COMPANY LIMITED [MSI (KOREA)]	"	100	100	註2
"	STAR INFORMATION HOLDING COMPANY LIMITED [STAR INFORMATION]	控股公司	100	100	註1
"	MEGA INFORMATION HOLDING COMPANY LIMITED [MEGA INFORMATION]	"	100	100	"
"	MICRO-STAR INTERNATIONAL (B. V. I.) HOLDING COMPANY LIMITED [MSI (B. V. I.)]	"	100	100	"
"	MICRO ELECTRONICS HOLDING COMPANY LIMITED [MICRO ELECTRONICS]	"	100	100	"

投資公司名稱	子公司名稱	業務性質	所持股權百分比		備註
			104年 12月31日	103年 12月31日	
MSI (PACIFIC)	MEGA TECHNOLOGY HOLDING COMPANY LIMITED [MEGA TECHNOLOGY]	控股公司	100	100	註1
"	MSI ASIA COMPANY LIMITED [MSI ASIA]	"	100	100	"
"	MSI COMPUTER INDIA PVT. LTD. [MSI (INDIA)]	電腦、主機 板、電子零組 件業務推廣、 買賣及維修	99	99	"
MEGA INFORMATION	深圳微德電子維修 有限公司[深圳微 德]	電腦、電子元 件和相關產品 檢測及維修	100	100	"
MICRO ELECTRONICS	微盟電子(昆山)有 限公司[微盟(昆 山)]	電腦、電子元 件和相關產品 之生產、銷售 及維修	100	100	"
STAR INFORMATION	微京商貿(上海)有 限公司[微京 商貿]	電腦、電子元 件和相關產品 之買賣及維修	-	-	註1 及 註5
"	微鵬商貿(深圳)有 限公司[微鵬 商貿]	"	100	100	註1
"	MSI COMPUTER INDIA PVT. LTD. [MSI (INDIA)]	電腦、主機 板、電子零組 件業務推廣、 買賣及維修	1	1	"
MSI (B. V. I.)	恩斯邁電子(深圳) 有限公司[恩斯邁 (深圳)]	電腦、電子元 件和相關產品 之生產、銷售 及維修	100	100	"
MEGA TECHNOLOGY	微優商貿(深圳)有 限公司[微優 商貿]	電腦、電子元 件和相關產品 之買賣及維修	100	100	"
MSI ASIA	MEGA COMPUTER COMPANY LIMITED [MEGA COMPUTER]	電腦、電子元 件和相關產品 之買賣	100	100	註2
"	MHK INTERNATIONAL CO., LTD. [MSI (MHK)]	"	100	100	"
邁斯達投資	微捷科技股份有限 公司[微捷科技]	汽車電子產品 之研發、買賣 及維修	100	100	註1

註 1：係依各該被投資公司同期經會計師查核之財務報告編入本合併財務報告。

註 2：係依各該被投資公司同期經其他會計師查核之財務報告編入本合併財務報告。

註 3：民國 103 年度之財務報告係依各該被投資公司同期經其他會計師查核之財務報告編入本合併財務報告。

註 4：該公司已於民國 103 年 9 月清算。

註 5：該公司已於民國 103 年 4 月清算。

3. 未列入合併財務報告之子公司：無。

4. 子公司會計期間不同之調整及處理方式：無。

5. 子公司將資金移轉予母公司之能力受重大限制：無。

(四) 外幣換算

本集團內每一個體之財務報告所列之項目，均係以該個體營運所處主要經濟環境之貨幣（即功能性貨幣）衡量。本合併財務報告係以本公司之功能性貨幣「新台幣」作為表達貨幣列報。

1. 外幣交易及餘額

(1) 外幣交易採用交易日或衡量日之即期匯率換算為功能性貨幣，換算此等交易產生之換算差額認列為當期損益。

(2) 外幣貨幣性資產及負債餘額，按資產負債表日之即期匯率評價調整，因調整而產生之換算差額認列為當期損益。

(3) 外幣非貨幣性資產及負債餘額，屬透過損益按公允價值衡量者，按資產負債表日之即期匯率評價調整，因調整而產生之兌換差額認列為當期損益；屬透過其他綜合損益按公允價值衡量者，按資產負債表日之即期匯率評價調整，因調整而產生之兌換差額認列於其他綜合損益項目；屬非按公允價值衡量者，則按初始交易日之歷史匯率衡量。

(4) 所有其他兌換損益按交易性質在損益表之「其他利益及損失」列報。

2. 國外營運機構之換算

(1) 功能性貨幣與表達貨幣不同之所有集團個體，其經營結果和財務狀況以下列方式換算為表達貨幣：

A. 表達於每一資產負債表之資產及負債係以該資產負債表日之收盤匯率換算；

B. 表達於每一綜合損益表之收益及費損係以當期平均匯率換算；及

C. 所有因換算而產生之兌換差額認列為其他綜合損益。

(2) 當部分處分或出售之國外營運機構為子公司時，係按比例將認列為其他綜合損益之累計兌換差額重新歸屬予該國外營運機構之非控制權益。惟當本集團即使仍保留對前子公司之部分權益，但已喪失對國外營運機構屬子公司之控制，則係以處分對國外營運機構之全部權益處理。

(五) 資產負債區分流動及非流動之分類標準

1. 資產符合下列條件之一者，分類為流動資產：

- (1) 預期將於正常營業週期中實現該資產，或意圖將其出售或消耗者。
- (2) 主要為交易目的而持有者。
- (3) 預期於資產負債表日後十二個月內實現者。
- (4) 現金或約當現金，但於資產負債表日後至少十二個月交換或用以清償負債受到限制者除外。

本集團將所有不符合上述條件之資產分類為非流動。

2. 負債符合下列條件之一者，分類為流動負債：

- (1) 預期將於正常營業週期中清償者。
- (2) 主要為交易目的而持有者。
- (3) 預期於資產負債表日後十二個月內到期清償者。
- (4) 不能無條件將清償期限遞延至資產負債表日後至少十二個月者。負債之條款，可能依交易對方之選擇，以發行權益工具而導致清償者，不影響其分類。

本集團將所有不符合上述條件之負債分類為非流動。

(六) 約當現金

約當現金係指短期並具高度流動性之投資，該投資可隨時轉換成定額現金且價值變動之風險甚小。定期存款符合前述定義且其持有目的係為滿足營運上之短期現金承諾者，分類為約當現金。

(七) 透過損益按公允價值衡量之金融資產

1. 透過損益按公允價值衡量之金融資產係指持有供交易之金融資產。金融資產若在取得時主要係為短期內出售，則分類為持有供交易之金融資產。衍生工具除依避險會計被指定為避險項目外，均分類為持有供交易之金融資產。
2. 本集團對於符合交易慣例之透過損益按公允價值衡量之金融資產係採用交易日會計。
3. 透過損益按公允價值衡量之金融資產，於原始認列時按公允價值衡量，相關交易成本則認列為當期損益。續後按公允價值衡量，其公允價值之變動認列於當期損益。對於持有無活絡市場公開報價之權益工具投資，或與此種無活絡市場公開報價權益工具連結且須以交付該等權益工具交割之衍生工具，當其公允價值無法可靠衡量時，本集團將其列報為「以成本衡量之金融資產」。

(八) 放款及應收款

係屬原始產生之放款及應收款，係在正常營業過程中就商品銷售或服務提供所產生之應收客戶款項。於原始認列時按公允價值衡量，後續採有效利息法按攤銷後成本扣除減損後之金額衡量。惟屬未付息之短期應收帳款，因折現影響不重大，後續以原始發票金額衡量。

(九) 金融資產減損

1. 本集團於每一資產負債表日，評估是否已經存在減損之任何客觀證據，顯示某一或一組金融資產於原始認列後發生一項或多項事項（即「損失事項」），且該損失事項對一金融資產或一組金融資產之估計未來現金流量具有能可靠估計之影響。
2. 本集團用以決定是否存在減損損失之客觀證據的政策如下：
 - (1) 發行人或債務人之重大財務困難；
 - (2) 違約，諸如利息或本金支付之延滯或不償付；
 - (3) 本集團因與債務人財務困難相關之經濟或法律理由，給予債務人原不可能考量之讓步；
 - (4) 債務人將進入破產或其他財務重整之可能性大增；
 - (5) 由於財務困難而使該金融資產之活絡市場消失；
 - (6) 可觀察到之資料顯示，一組金融資產之估計未來現金流量於該等資產原始認列後發生可衡量之減少，雖然該減少尚無法認定係屬該組中之某個別金融資產，該等資料包括該組金融資產之債務人償付狀況之不利變化，或與該組金融資產中資產違約有關之全國性或區域性經濟情況；
 - (7) 發行人所處營運之技術、市場、經濟或法令環境中所發生具不利影響之重大改變的資訊，且該證據顯示可能無法收回該權益投資之投資成本；或
 - (8) 權益工具投資之公允價值大幅或持久性下跌至低於成本。
3. 本集團經評估當已存在減損之客觀證據，且已發生減損損失時，按以下各類別處理：
 - (1) 以攤銷後成本衡量之金融資產
係以該資產帳面金額與估計未來現金流量按該金融資產原始有效利率折現之現值間之差額，認列減損損失於當期損益。當後續期間減損損失金額減少，且該減少能客觀地與認列減損後發生之事項相連結，則先前認列之減損損失在未認列減損情況下於迴轉日應有之攤銷後成本之限額內於當期損益迴轉。認列及迴轉減損損失之金額係藉由備抵帳戶調整資產之帳面金額。
 - (2) 以成本衡量之金融資產
係以該資產帳面金額與估計未來現金流量按類似金融資產之現時市場報酬率折現之現值間之差額，認列減損損失於當期損益。此類減損損失續後不得迴轉。認列減損損失之金額係藉由備抵帳戶調整資產之帳面金額。

(十) 租賃(出租人)

若租賃所有權之幾乎所有風險及報酬並未移轉給承租人，則為營業租賃。租賃收益(扣除給予承租人之任何誘因)於租賃期間內按直線法攤銷認列為當期損益。

(十一) 存貨

存貨按成本與淨變現價值孰低者衡量，成本依加權平均法決定。製成品及在製品之成本包括原料、直接人工、其他直接成本及生產相關之製造費用，惟不包括借款成本。比較成本與淨變現價值孰低時，採逐項比較法，淨變現價值係指在正常營業過程中之估計售價減除至完工尚須投入之估計成本及相關變動銷售費用後之餘額。

(十二) 採用權益法之投資/關聯企業

1. 關聯企業指所有本集團對其有重大影響而無控制之個體，一般係直接或間接持有其 20% 以上表決權之股份。本集團對關聯企業之投資採用權益法處理，取得時依成本認列。
2. 本集團對關聯企業取得後之損益份額認列為當期損益，對其取得後之其他綜合損益份額則認列為其他綜合損益。如本集團對任一關聯企業之損失份額等於或超過其在該關聯企業之權益(包括任何其他無擔保之應收款)，本集團不認列進一步之損失，除非本集團對該關聯企業發生法定義務、推定義務或已代其支付款項。
3. 當關聯企業發生非損益及其他綜合損益之權益變動且不影響對關聯企業之持股比例時，本集團將所有權益變動按持股比例認列為「資本公積」。
4. 關聯企業增發新股時，若本集團未按比例認購或取得，致使投資比例發生變動但仍對其有重大影響，該股權淨值變動之增減數係調整「資本公積」及「採用權益法之投資」。若致使投資比例下降者，除上述調整外，與該所有權權益之減少有關而先前已認列於其他綜合損益之利益或損失，且該利益或損失於處分相關資產或負債時須被重分類至損益者，依減少比例重分類至損益。
5. 當本集團喪失對關聯企業之重大影響，對原關聯企業之剩餘投資係按公允價值重新衡量，公允價值與帳面金額之差額認列為當期損益。
6. 當本集團處分關聯企業時，如喪失對該關聯企業之重大影響，對於先前認列於其他綜合損益與該關聯企業有關之所有金額，其會計處理與本集團若直接處分相關資產或負債之基礎相同，亦即如先前認列為其他綜合損益之利益或損失，於處分相關資產或負債時將被重分類為損益，則當喪失對關聯企業之重大影響時，將該利益或損失自權益重分類為損益。如仍對該關聯企業有重大影響，僅按比例將先前在其他綜合損益中認列之金額依上述方式轉出。
7. 當本集團處分關聯企業時，如喪失對該關聯企業之重大影響，將與該關聯企業有關之資本公積轉列損益；如仍對該關聯企業有重大影響，則按處分比例轉列損益。

(十三) 不動產、廠房及設備

1. 不動產、廠房及設備係以取得成本為入帳基礎，並將購建期間之有關利息資本化。

2. 後續成本只有在與該項目有關之未來經濟效益很有可能流入本集團，且該項目之成本能可靠衡量時，才包括在資產之帳面金額或認列為一項單獨資產。被重置部分之帳面金額應除列。所有其他維修費用於發生時認列為當期損益。
3. 不動產、廠房及設備之後續衡量採成本模式，除土地不提折舊外，其他按估計耐用年限以直線法計提折舊。不動產、廠房及設備各項組成若屬重大，則單獨提列折舊。
4. 本集團於每一財務年度結束日對各項資產之殘值、耐用年限及折舊方法進行檢視，若殘值及耐用年限之預期值與先前之估計不同時，或資產所含之未來經濟效益之預期消耗型態已有重大變動，則自變動發生日起依國際會計準則第 8 號「會計政策、會計估計變動及錯誤」之會計估計變動規定處理。各項資產之耐用年限如下：

房屋及建築	20年 ~ 55年
機器設備	3年 ~ 10年
其他資產 (含運輸設備、辦公設備及租賃改良)	2年 ~ 10年

(十四) 租賃(承租人)

若租賃所有權之幾乎所有風險及報酬由出租人承擔，則為營業租賃。於營業租賃下所為之給付(扣除自出租人收取之任何誘因)於租賃期間內按直線法攤銷認列為當期損益。

(十五) 投資性不動產

投資性不動產以取得成本認列，後續衡量採成本模式。除土地外，按估計耐用年限以直線法提列折舊，耐用年限為 20 年。

(十六) 非金融資產減損

本集團於資產負債表日針對有減損跡象之資產，估計其可回收金額，當可回收金額低於其帳面價值時，則認列減損損失。可回收金額係指一項資產之公允價值減處分成本或其使用價值，兩者較高者。當以前年度已認列資產減損之情況不存在或減少時，則迴轉減損損失，惟迴轉減損損失而增加之資產帳面金額，不超過該資產若未認列減損損失情況下減除折舊或攤銷後之帳面金額。

(十七) 借款

借款於原始認列時按公允價值扣除交易成本後之金額衡量，後續就扣除交易成本後之價款與贖回價值之任何差額採有效利息法按攤銷後成本於借款期間內衡量。

(十八) 應付帳款及票據

應付帳款及票據係在正常營業過程中自供應商取得商品或勞務而應支付之義務。於原始認列時按公允價值衡量，後續採有效利息法按攤銷後成本衡量。惟屬未付息之短期應付帳款，因折現影響不重大，後續以原始發票金額衡量。

(十九) 透過損益按公允價值衡量之金融負債

1. 透過損益按公允價值衡量之金融負債係指持有供交易之金融負債或原始認列時被指定為透過損益按公允價值衡量之金融負債。分類為持有供交易之金融負債係於取得時之主要目的為短期內再買回，及除依避險會計被指定為避險工具外之衍生工具。本集團於金融負債符合下列條件之一時，於原始認列時將其指定為透過損益按公允價值衡量：
 - (1) 係混合(結合)合約；或
 - (2) 可消除或重大減少衡量或認列不一致；或
 - (3) 係依書面之風險管理政策，以公允價值基礎管理並評估其績效之工具。
2. 透過損益按公允價值衡量之金融負債，於原始認列時按公允價值衡量，相關交易成本則認列為當期損益。續後按公允價值衡量，其公允價值之變動認列於當期損益。

(二十) 負債準備

負債準備(包含保固及或有負債等)係因過去事件而負有現時法定或推定義務，很有可能需要流出具經濟效益之資源以清償該義務，且該義務之金額能可靠估計時認列。負債準備之衡量係以資產負債表日清償該義務所需支出之最佳估計現值衡量，折現率採用反映目前市場對貨幣時間價值及負債特定風險之評估之稅前折現率，折現之攤銷認列為利息費用。未來營運損失不得認列負債準備。

(二十一) 員工福利

1. 短期員工福利

短期員工福利係以預期支付之非折現金額衡量，並於相關服務提供時認列為費用。

2. 退休金

(1) 確定提撥計畫

對於確定提撥計畫，係依權責發生基礎將應提撥之退休基金數額認列為當期之退休金成本。預付提撥金於可退還現金或減少未來給付之範圍內認列為資產。

(2) 確定福利計畫

A. 確定福利計畫下之淨義務係以員工當期或過去服務所賺得之未來福利金額折現計算，並以資產負債表日之確定福利義務現值減除計畫資產之公允價值。確定福利淨義務每年由精算師採用預計單位福利法計算，折現率則參考資產負債表日與確定福利計畫之貨幣及期間一致之高品質公司債之市場殖利率決定；在高品質公司債無深度市場之國家，係使用政府公債(於資產負債表日)之市場殖利率。

B. 確定福利計畫產生之再衡量數於發生當期認列於其他綜合損益，並表達於保留盈餘。

C. 前期服務成本之相關費用立即認列為損益。

3. 離職福利

離職福利係於正常退休日前終止對員工之聘僱或當員工決定接受公司之福利邀約以換取聘僱之終止而提供之福利。本集團係於不再能撤銷離職福利之要約或於認列相關重組成本之孰早者時認列費用。不預期在資產負債表日後 12 個月全部清償之福利應予以折現。

4. 員工酬勞及董監酬勞

員工酬勞及董監酬勞係於具法律或推定義務且金額可合理估計時，認列為費用及負債。嗣後決議實際配發金額與估列金額有差異時，則按會計估計變動處理。另以股票發放員工酬勞者，計算股數之基礎為董事會決議日前一日收盤價。

(二十二) 所得稅

1. 所得稅費用包含當期及遞延所得稅。除與列入其他綜合損益或直接列入權益之項目有關之所得稅分別列入其他綜合損益或直接列入權益外，所得稅係認列於損益。
2. 本集團根據營運及產生應課稅所得之所在國家在資產負債表日已立法或已實質性立法之稅率計算當期所得稅。管理階層就適用所得稅相關法規定期評估所得稅申報之狀況，並在適用情況下根據預期須向稅捐機關支付之稅款估列所得稅負債。未分配盈餘依所得稅法加徵 10% 之所得稅，俟盈餘產生年度之次年度於股東會通過盈餘分派案後，始就實際盈餘之分派情形，認列 10% 之未分配盈餘所得稅費用。
3. 遞延所得稅採用資產負債表法，按資產及負債之課稅基礎與其於合併資產負債表之帳面金額所產生之暫時性差異認列。源自於原始認列之商譽所產生之遞延所得稅負債則不予認列，若遞延所得稅源自於交易（不包括企業合併）中對資產或負債之原始認列，且在交易當時未影響會計利潤或課稅所得（課稅損失），則不予認列。若投資子公司及關聯企業產生之暫時性差異，本集團可以控制暫時性差異迴轉之時點，且暫時性差異很有可能於可預見之未來不會迴轉者則不予認列。遞延所得稅採用在資產負債表日已立法或已實質性立法，並於有關之遞延所得稅資產實現或遞延所得稅負債清償時預期適用之稅率（及稅法）為準。
4. 遞延所得稅資產於暫時性差異很有可能用以抵減未來應課稅所得之範圍內認列，並於每一資產負債表日重評估未認列及已認列之遞延所得稅資產。
5. 當有法定執行權將所認列之當期所得稅資產及負債金額互抵且有意圖以淨額基礎清償或同時實現資產及清償負債時，始將當期所得稅資產及當期所得稅負債互抵；當有法定執行權將當期所得稅資產及當期所得稅負債互抵，且遞延所得稅資產及負債由同一稅捐機關課徵所得稅之同一納稅主體、或不同納稅主體產生但各主體意圖以淨額基礎清償或同時實現資產及清償負債時，始將遞延所得稅資產及負債互抵。

(二十三)股本

普通股分類為權益。直接歸屬於發行新股或認股權之增額成本以扣除所得稅後之淨額於權益中列為價款減項。

(二十四)股利分配

分派予本公司股東之股利於本公司股東會決議分派股利時於財務報表認列，分派現金股利認列為負債。

(二十五)收入認列

1. 本集團製造並銷售主機板、介面卡及各種電腦硬體及其成品與零組件製造買賣業務相關產品。收入係正常營業活動中對集團外顧客銷售商品已收或應收對價之公允價值，以扣除增值稅、銷貨退回、數量折扣及折讓之淨額表達。商品銷售於商品交付予買方、銷貨金額能可靠衡量且未來經濟效益很有可能流入企業時認列收入。當與所有權相關之重大風險與報酬已移轉予顧客，本集團對商品既不持續參與管理亦未維持有效控制且顧客根據銷售合約接受商品，或有客觀證據顯示所有接受條款均已符合時，商品交付方屬發生。
2. 本集團對銷售之產品提供數量折扣及瑕疵品退回權，採用歷史經驗估計折扣及退貨，於銷貨認列時提列準備。數量折扣係以每年之預期購買量為基礎評估。

(二十六)營運部門

本集團營運部門資訊與提供給主要營運決策者之內部管理報告採一致之方式報導。主要營運決策者負責分配資源予營運部門並評估其績效。

五、重大會計判斷、估計及假設不確定性之主要來源

本集團編製本合併財務報表時，管理階層已運用其判斷以決定所採用之會計政策，並依據資產負債表日當時之情形對於未來事件合理預期以做出會計估計及假設。所作出之重大會計估計與假設可能與實際結果存有差異，將考量歷史經驗及其他因子持續評估及調整。該等估計及假設具有導致資產及負債帳面金額於下個財務年度重大調整之風險。請詳下列對重大會計估計判斷、估計與假設不確定性之說明：

(一)會計政策採用之重要判斷

投資性不動產

本集團持有之部分不動產的目的係為賺取租金或資本增值，其他部分係供自用。

(二)重要會計估計及假設

1. 遞延所得稅資產之可實現性

遞延所得稅資產係於未來很有可能足夠之課稅所得供可減除暫時性差異使用時方予以認列。評估遞延所得稅資產之可實現性時，必須涉及管理

階層之重大會計判斷及估計，包含預期未來銷貨收入成長及利潤率、可使用之所得稅抵減、稅務規劃等假設。任何關於全球經濟環境、產業環境的變遷及法令的改變，均可能引起遞延所得稅資產之重大調整。

民國 104 年 12 月 31 日，本集團認列之遞延所得稅資產為 \$286,433。

2. 存貨之評價

由於存貨須以成本與淨變現價值孰低者計價，故本集團必須運用判斷及估計決定資產負債表日存貨之淨變現價值。由於科技快速變遷，本集團評估資產負債表日存貨因正常損耗、過時陳舊或無市場銷售價值之金額，並將存貨成本沖減至淨變現價值。此存貨評價主要係依未來特定期間內之產品需求為估計基礎，故可能產生重大變動。

民國 104 年 12 月 31 日，本集團存貨之帳面金額為 \$14,969,163。

六、重要會計項目之說明

(一) 現金及約當現金

	104年12月31日	103年12月31日
庫存現金及週轉金	\$ 5,533	\$ 5,710
支票存款及活期存款	8,246,588	6,582,335
定期存款	3,316,296	3,414,038
合計	<u>\$ 11,568,417</u>	<u>\$ 10,002,083</u>

1. 本集團往來之金融機構信用品質良好，且本集團與多家金融機構往來以分散信用風險，預期發生違約之可能性甚低。
2. 本集團未有將現金及約當現金提供質押之情形。

(二) 透過損益按公允價值衡量之金融資產及負債-流動

<u>資 產 項 目</u>	<u>104年12月31日</u>	<u>103年12月31日</u>
持有供交易之金融資產		
上市櫃公司股票	\$ 100,180	\$ -
持有供交易之金融資產 評價調整	(9,969)	-
持有供交易之金融資產		
非避險之衍生金融工具		
— 遠期外匯合約	24,694	36,685
合計	<u>\$ 114,905</u>	<u>\$ 36,685</u>
<u>負 債 項 目</u>	<u>104年12月31日</u>	<u>103年12月31日</u>
持有供交易之金融負債		
非避險之衍生金融工具		
— 遠期外匯合約	\$ 11,964	\$ -
— 換匯合約	-	99
合計	<u>\$ 11,964</u>	<u>\$ 99</u>

1. 本集團於民國 104 年及 103 年度認列之淨利益分別計 \$41,733 及 \$101,053。
2. 有關非避險之衍生金融資產之交易及合約資訊說明如下：

104 年 12 月 31 日		
衍生金融資產	合約金額 (名目本金)	契約期間
遠期外匯合約	EUR 20,000仟元	104.09.25~105.04.25
"	GBP 3,800仟元	104.11.19~105.02.16
"	AUD 100仟元	104.12.07~105.01.08

104 年 12 月 31 日		
衍生金融負債	合約金額 (名目本金)	契約期間
遠期外匯合約	JPY 96,208仟元	104.12.30~105.03.08
"	EUR 12,000仟元	104.11.25~105.04.18
"	AUD 6,900仟元	104.11.12~105.03.01

103 年 12 月 31 日		
衍生金融資產	合約金額 (名目本金)	契約期間
遠期外匯合約	EUR 24,000仟元	103.10.17~104.03.24
"	AUD 3,000仟元	103.10.28~104.02.02
"	GBP 3,000仟元	103.10.28~104.02.17

103 年 12 月 31 日		
衍生金融負債	合約金額 (名目本金)	契約期間
換匯合約	USD 30,000仟元	103.12.31~104.01.22

本集團從事之衍生性金融商品交易主要係為規避外銷之匯率風險，惟未適用避險會計。

(三) 應收帳款

	104年12月31日	103年12月31日
應收帳款	\$ 12,399,406	\$ 12,615,410
減：備抵呆帳	(292,406)	(52,684)
	<u>\$ 12,107,000</u>	<u>\$ 12,562,726</u>

1. 本集團針對部份主要客戶之應收帳款業已投保信用保險，若實際發生呆帳時將依約獲得理賠金。
2. 已逾期但未減損之金融資產之帳齡分析如下：

	104年12月31日	103年12月31日
1 - 75 天	<u>\$ 1,568,628</u>	<u>\$ 1,248,905</u>

以上係以逾期天數為基準進行之帳齡分析。

3. 已減損金融資產之變動分析：

群組評估之減損損失	104年	103年
1月1日	\$ 52,684	\$ 121,642
本期提列(迴轉)減損損失	239,435	(69,509)
匯率影響數	287	551
12月31日	<u>\$ 292,406</u>	<u>\$ 52,684</u>

4. 本集團並未持有任何的擔保品。

(四) 存 貨

	104年12月31日		
	成本	備抵跌價損失	帳面金額
原 料	\$ 5,490,279	(\$ 121,837)	\$ 5,368,442
在製品	969,062	(791)	968,271
製成品	8,849,301	(216,851)	8,632,450
	<u>\$ 15,308,642</u>	<u>(\$ 339,479)</u>	<u>\$ 14,969,163</u>

	103年12月31日		
	成本	備抵跌價損失	帳面金額
原 料	\$ 5,196,539	(\$ 119,644)	\$ 5,076,895
在製品	708,605	(1,081)	707,524
製成品	10,002,856	(234,066)	9,768,790
	<u>\$ 15,908,000</u>	<u>(\$ 354,791)</u>	<u>\$ 15,553,209</u>

本集團當期認列為費損之存貨成本：

	104年度	103年度
認列為費損之存貨成本	\$ 72,453,660	\$ 73,387,333
其中：存貨(回升利益)跌價損失提列數(16,368)	27,180

(五) 預付款項

	104年12月31日	103年12月31日
留抵稅額	\$ 689,964	\$ 599,325
用品盤存	304,317	439,157
預付貨款	27,007	45,960
其他	187,045	198,415
	<u>\$ 1,208,333</u>	<u>\$ 1,282,857</u>

(六) 採用權益法之投資

1. 明細如下：

	<u>104年12月31日</u>	<u>103年12月31日</u>
關聯企業：		
律頻科技股份有限公司	\$ <u> -</u>	\$ <u> 479</u>

2. 採用權益法之關聯企業損益之份額如下：

	<u>104年12月31日</u>	<u>103年12月31日</u>
關聯企業：		
律頻科技股份有限公司	(<u>\$ 479</u>)	<u>\$ 46</u>

3. 本集團採用權益法之關聯企業律頻科技股份有限公司，係依該關聯企業委任其他會計師查核之財務報告評價而得。

(七) 不動產、廠房及設備

	<u>土地</u>	<u>房屋及建築</u>	<u>機器設備</u>	<u>其他資產</u>	<u>合計</u>
104年1月1日					
成本	\$ 1,476,062	\$ 6,092,477	\$ 5,354,729	\$ 1,899,948	\$ 14,823,216
累計折舊	<u> -</u>	<u>(2,974,545)</u>	<u>(4,503,370)</u>	<u>(1,496,971)</u>	<u>(8,974,886)</u>
	<u>\$ 1,476,062</u>	<u>\$ 3,117,932</u>	<u>\$ 851,359</u>	<u>\$ 402,977</u>	<u>\$ 5,848,330</u>
<u>104年</u>					
1月1日	\$ 1,476,062	\$ 3,117,932	\$ 851,359	\$ 402,977	\$ 5,848,330
增添	-	4,804	99,604	92,780	197,188
移轉	-	(61,018)	(183)	(4,148)	(65,349)
處分	-	-	(894)	(2,031)	(2,925)
折舊費用	-	(230,899)	(172,119)	(105,223)	(508,241)
淨兌換差額	<u>(3,278)</u>	<u>(23,014)</u>	<u>(5,031)</u>	<u>(5,226)</u>	<u>(36,549)</u>
12月31日	<u>\$ 1,472,784</u>	<u>\$ 2,807,805</u>	<u>\$ 772,736</u>	<u>\$ 379,129</u>	<u>\$ 5,432,454</u>
104年12月31日					
成本	\$ 1,472,784	\$ 5,974,148	\$ 5,366,483	\$ 1,893,215	\$ 14,706,630
累計折舊	<u> -</u>	<u>(3,166,343)</u>	<u>(4,593,747)</u>	<u>(1,514,086)</u>	<u>(9,274,176)</u>
	<u>\$ 1,472,784</u>	<u>\$ 2,807,805</u>	<u>\$ 772,736</u>	<u>\$ 379,129</u>	<u>\$ 5,432,454</u>

	土地	房屋及建築	機器設備	其他資產	合計
103年1月1日					
成本	\$ 1,478,148	\$ 6,339,302	\$ 4,814,988	\$ 1,785,494	\$ 14,417,932
累計折舊	-	(2,859,021)	(4,513,013)	(1,462,372)	(8,834,406)
	<u>\$ 1,478,148</u>	<u>\$ 3,480,281</u>	<u>\$ 301,975</u>	<u>\$ 323,122</u>	<u>\$ 5,583,526</u>
103年					
1月1日	\$ 1,478,148	\$ 3,480,281	\$ 301,975	\$ 323,122	\$ 5,583,526
增添	-	29,412	714,531	169,928	913,871
移轉	-	(219,436)	(9,952)	9,952	(219,436)
處分	-	-	(2,687)	(8,010)	(10,697)
折舊費用	-	(243,784)	(158,175)	(98,971)	(500,930)
淨兌換差額	(2,086)	71,459	5,667	6,956	81,996
12月31日	<u>\$ 1,476,062</u>	<u>\$ 3,117,932</u>	<u>\$ 851,359</u>	<u>\$ 402,977</u>	<u>\$ 5,848,330</u>
103年12月31日					
成本	\$ 1,476,062	\$ 6,092,477	\$ 5,354,729	\$ 1,899,948	\$ 14,823,216
累計折舊	-	(2,974,545)	(4,503,370)	(1,496,971)	(8,974,886)
	<u>\$ 1,476,062</u>	<u>\$ 3,117,932</u>	<u>\$ 851,359</u>	<u>\$ 402,977</u>	<u>\$ 5,848,330</u>

本集團以不動產、廠房及設備提供擔保之資訊，請詳附註八之說明。

(八) 投資性不動產

	房屋及建築
104年1月1日	
成本	\$ 864,229
累計折舊	(458,865)
	<u>\$ 405,364</u>
104年	
1月1日	\$ 405,364
移轉	7,336
折舊費用	(40,869)
淨兌換差額	(3,734)
12月31日	<u>\$ 368,097</u>
104年12月31日	
成本	\$ 873,908
累計折舊	(505,811)
	<u>\$ 368,097</u>

	<u>房屋及建築</u>
103年1月1日	
成本	\$ 419,096
累計折舊	(207,390)
	<u>\$ 211,706</u>
<u>103年</u>	
1月1日	\$ 211,706
移轉	218,615
折舊費用	(31,467)
淨兌換差額	6,510
12月31日	<u>\$ 405,364</u>
103年12月31日	
成本	\$ 864,229
累計折舊	(458,865)
	<u>\$ 405,364</u>

1. 投資性不動產之租金收入及直接營運費用：

	<u>104年度</u>	<u>103年度</u>
投資性不動產之租金收入	\$ 71,361	\$ 60,869
當期產生租金收入之投資性不動產 所發生之直接營運費用	<u>\$ 48,548</u>	<u>\$ 35,592</u>

2. 本集團持有之投資性不動產於民國 104 年及 103 年 12 月 31 日之公允價值分別為 \$820,092 及 \$1,133,216，係參酌市場成交價格評價。

(九) 長期預付租金(列報於「其他非流動資產」)

	<u>104年12月31日</u>	<u>103年12月31日</u>
土地使用權	\$ 122,469	\$ 133,654

本公司之子公司與中華人民共和國國土局簽訂位於深圳及昆山之土地使用權合約，使用年限為 50 年，於民國 104 年及 103 年度分別認列之租金費用為 \$9,956 及 \$9,696。

(十) 短期借款

<u>借款性質</u>	<u>104年12月31日</u>	<u>利率區間</u>	<u>擔保品</u>
銀行借款			
信用借款	<u>\$ 600,000</u>	<u>1.08%</u>	無
<u>借款性質</u>	<u>103年12月31日</u>	<u>利率區間</u>	<u>擔保品</u>
銀行借款			
信用借款	<u>\$ 2,139,056</u>	<u>0.62%~2.03%</u>	無

(十一)其他應付款

	104年12月31日	103年12月31日
應付薪資及獎金	\$ 1,021,260	\$ 945,899
應付員工酬勞(紅利)及董監酬勞	370,972	291,500
應付運費	461,405	365,967
應付模具費	167,804	130,486
其他應付費用	863,684	1,154,298
	<u>\$ 2,885,125</u>	<u>\$ 2,888,150</u>

(十二)退休金

1.(1)本公司依據「勞動基準法」之規定，訂有確定福利之退休辦法，適用於民國94年7月1日實施「勞工退休金條例」前所有正式員工之服務年資，以及於實施「勞工退休金條例」後選擇繼續適用勞動基準法員工之後續服務年資。員工符合退休條件者，退休金之支付係根據服務年資及退休前6個月之平均薪資計算，15年以內(含)的服務年資每滿一年給予兩個基數，超過15年之服務年資每滿一年給予一個基數，惟累積最高以45個基數為限。本公司按月就薪資總額2%提撥退休基金，以勞工退休準備金監督委員會之名義專戶儲存於台灣銀行。另本公司於每年年度終了前，估算前項勞工退休準備金專戶餘額，若該餘額不足給付次一年度內預估符合退休條件之勞工依前述計算之退休金數額，本公司將於次年度三月底前一次提撥其差額。

(2)資產負債表認列之金額如下：

	104年12月31日	103年12月31日
確定福利義務現值	\$ 399,299	\$ 368,091
計畫資產公允價值	(243,081)	(232,772)
淨確定福利負債	<u>\$ 156,218</u>	<u>\$ 135,319</u>

(3)淨確定福利負債之變動如下：

	確定福利 義務現值	計畫資產 公允價值	淨確定 福利負債
104年度			
1月1日餘額	\$ 368,091	(\$ 232,772)	\$ 135,319
當期服務成本	4,263	-	4,263
利息(費用)收入	7,362	(4,655)	2,707
	<u>379,716</u>	<u>(237,427)</u>	<u>142,289</u>
再衡量數：			
計畫資產報酬(不包括 包含於利息收入或費用 之金額)	-	(1,477)	(1,477)
財務假設變動影響數	14,435	-	14,435
經驗調整	12,397	-	12,397
	<u>26,832</u>	<u>(1,477)</u>	<u>25,355</u>
提撥退休基金	-	(11,426)	(11,426)
支付退休金	(7,249)	7,249	-
12月31日餘額	<u>\$ 399,299</u>	<u>(\$ 243,081)</u>	<u>\$ 156,218</u>
	確定福利 義務現值	計畫資產 公允價值	淨確定 福利負債
103年度			
1月1日餘額	\$ 343,382	(\$ 216,523)	\$ 126,859
當期服務成本	4,680	-	4,680
利息(費用)收入	6,867	(4,330)	2,537
	<u>354,929</u>	<u>(220,853)</u>	<u>134,076</u>
再衡量數：			
計畫資產報酬(不包括 包含於利息收入或費用 之金額)	-	(672)	(672)
經驗調整	13,162	-	13,162
	<u>13,162</u>	<u>(672)</u>	<u>12,490</u>
提撥退休基金	-	(11,247)	(11,247)
12月31日餘額	<u>\$ 368,091</u>	<u>(\$ 232,772)</u>	<u>\$ 135,319</u>

(4) 本公司之確定福利退休計畫基金資產，係由臺灣銀行按該基金年度投資運用計畫所定委託經營項目之比例及金額範圍內，依勞工退休基金收支保管及運用辦法第六條之項目（即存放國內外之金融機構，投資國內外上市、上櫃或私募之權益證券及投資國內外不動產之證券化商品等）辦理委託經營，相關運用情形係由勞工退休基金監理會進行監督。該基金之運用，其每年決算分配之最低收益，不得低於依當地銀行二年定期存款利率計算之收益，若有不足，則經主管機關核准後由國庫補足。因本公司無權參與該基金之運作及管理，故無法依國際會計準則第19號第142段規定揭露計畫資產公允價值之分類。104年12月31日及103年12月31日構成該基金

總資產之公允價值，請詳政府公告之各年度之勞工退休基金運用報告。

(5)有關退休金之精算假設彙總如下：

	104年度		103年度	
折現率	1.70%		2.00%	
未來薪資增加率	2.75%		2.75%	
對於未來死亡率之假設係按照我國已公布的統計數字及經驗估計。因採用之主要精算假設變動而影響之確定福利義務現值分析如下：				
	折現率		未來薪資增加率	
	增加1%	減少1%	增加1%	減少1%
104年12月31日				
對確定福利義務現值之影響	<u>(\$ 45,419)</u>	<u>\$ 53,851</u>	<u>\$ 48,337</u>	<u>(\$ 41,920)</u>
103年12月31日				
對確定福利義務現值之影響	<u>(\$ 43,633)</u>	<u>\$ 51,949</u>	<u>\$ 46,955</u>	<u>(\$ 41,544)</u>

上述之敏感度分析係基於其他假設不變的情況下分析單一假設變動之影響。實務上許多假設的變動則可能是連動的。敏感度分析係與計算資產負債表之淨退休金負債所採用的方法一致。

本期編製敏感度分析所使用之方法與假設與前期相同。

(6)本集團於民國 105 年度預計支付予退休計畫之提撥金為 \$11,468。

(7)截至 104 年 12 月 31 日，該退休計畫之加權平均存續期間為 13 年。

2. (1)自民國 94 年 7 月 1 日起，本公司及國內子公司依據「勞工退休金條例」，訂有確定提撥之退休辦法，適用於本國籍之員工。本公司及國內子公司就員工選擇適用「勞工退休金條例」所定之勞工退休金制度部分，每月按不低於薪資之 6% 提繳勞工退休金至勞保局員工個人帳戶，員工退休金之支付依員工個人之退休金專戶及累積收益之金額採月退休金或一次退休金方式領取。
- (2)大陸子公司按中華人民共和國政府規定之養老保險制度每月依當地員工薪資總額之一定比率提撥養老保險金。每位員工之退休金由政府管理統籌安排，本集團除按月提撥外，無進一步義務。
- (3)民國 104 年及 103 年度，本集團依上開退休金辦法認列之退休金成本分別為 \$345,716 及 \$324,321。

(十三)負債準備

保固	104年	103年
1月1日餘額	\$ 224,816	\$ 221,810
當期新增之負債準備	471,333	536,552
當期使用之負債準備	(466,137)	(533,842)
兌換差額	3	296
12月31日餘額	<u>\$ 230,015</u>	<u>\$ 224,816</u>

負債準備分析如下：

	<u>104年12月31日</u>	<u>103年12月31日</u>
流動	\$ 230,015	\$ 224,816

本集團之保固負債準備主係與電腦周邊產品之銷售相關，保固負債準備係依據該產品之歷史保固資料估計。

(十四)股本

1. 截至民國 104 年 12 月 31 日止，本公司累計額定資本額為 \$15,000,000(其中含 150,000 仟股為公司債可轉換股份數額，另保留 80,000 仟股供發行員工認股權憑證)，實收資本額為 \$8,448,562，每股面值新台幣 10 元。本公司已發行股款均已收訖。
2. 截至民國 104 年 12 月 31 日止，本公司由員工行使認股權憑證而發行之普通股計 10,724 仟股，另其行使價格超過面額產生之資本公積計 \$44,460。

(十五)資本公積

1. 依公司法規定，超過票面金額發行股票所得之溢額及受領贈與之所得之資本公積，除得用於彌補虧損外，於公司無累積虧損時，按股東原有股份之比例發給新股或現金。另依證券交易法之相關規定，以上開資本公積撥充資本時，每年以其合計數不超過實收資本額百分之十為限。公司非於盈餘公積填補資本虧損仍有不足時，不得以資本公積補充之。
2. 有關資本公積-認股權請詳六、(十四)之說明。

(十六)保留盈餘

1. 本公司章程規定，年度總決算如有盈餘，應先提繳稅捐及彌補以往虧損，如尚有盈餘，則應提列 10%為法定盈餘公積，並依法提列特別盈餘公積，餘額加計期初未分配盈餘後之總額提撥 5%~90%，依員工紅利 10%~12%，董事、監察人酬勞 1%，餘可分配盈餘由董事會擬具分配議案，提請股東會決議按股份總數比例分派之。
2. 本公司股東紅利之分派採股票股利及現金股利兩種方式配合發放，其中現金股利所占比率不低於股東紅利總額的百分之十，但現金股利每股若低於五角時則可以現金股利或改以股票股利發放，發放比率授權董事會依公司資金狀況及資本預算所需資金情形訂定之。
3. 法定盈餘公積除彌補公司虧損及按股東原有股份之比例發給新股或現金外，不得使用之，惟發給新股或現金者，以該項公積超過實收資本額百分之二十五之部分為限。
4. (1)本公司分派盈餘時，依法令規定須就當年度資產負債表日之其他權益項目借方餘額提列特別盈餘公積始得分派，俟後其他權益項目借方餘額迴轉時，迴轉金額得列入可供分派盈餘中。
(2)首次採用 IFRSs 時，民國 101 年 4 月 6 日金管證發字第 1010012865 號函提列之特別盈餘公積，本公司於嗣後使用、處分或重分類相關

資產時，就原提列特別盈餘公積之比例予以迴轉，前述相關資產若為投資性不動產時，屬土地部分於處分或重分類時迴轉，屬土地以外之部分，則於使用期間逐期迴轉。

5. 本公司於民國 104 年 6 月 12 日及 103 年 6 月 17 日，經股東會決議通過之民國 103 年度及 102 年度盈餘分派案如下：

	103年		102年	
	金額	每股股利(元)	金額	每股股利(元)
法定盈餘公積	\$ 301,386		\$ 197,286	
現金股利	2,534,569	\$ 3.00	1,689,712	\$ 2.00

上述民國 103 年度盈餘分配情形與本公司民國 104 年 4 月 30 日之董事會提議並無差異。有關董事會通過擬議及股東會決議之盈餘分派情形，請至公開資訊觀測站查詢。

6. 有關員工酬勞（紅利）及董監酬勞資訊，請詳附註六、（二十）。

(十七) 其他收入

	104年度	103年度
利息收入	\$ 89,274	\$ 137,549
租金收入	71,361	60,869
其他營業外收入	288,146	301,847
合計	\$ 448,781	\$ 500,265

(十八) 其他利益及損失

	104年度	103年度
透過損益按公允價值衡量之金融資產淨利益	\$ 171,838	\$ 118,851
透過損益按公允價值衡量之金融負債淨損失	(130,105)	(17,798)
淨外幣兌換損失	(174,704)	(506,484)
處分不動產、廠房及設備(損失)利益	(1,526)	2,516
什項支出	(86,159)	(66,419)
合計	(\$ 220,656)	(\$ 469,334)

(十九) 費用性質之額外資訊

功能別 性質別	104年度			103年度		
	屬於營業成本者	屬於營業費用者	合計	屬於營業成本者	屬於營業費用者	合計
員工福利費用	\$ 2,194,669	\$ 4,427,636	\$ 6,622,305	\$ 2,418,499	\$ 3,967,712	\$ 6,386,211
不動產、廠房及設備折舊費用	348,464	159,777	508,241	339,996	160,934	500,930
攤銷費用	8,538	1,452	9,990	8,312	1,430	9,742

(二十)員工福利費用

	104年度	103年度
薪資費用	\$ 5,775,660	\$ 5,597,262
勞健保費用	301,147	258,874
退休金費用	352,686	331,538
其他用人費用	192,812	198,537
合計	<u>\$ 6,622,305</u>	<u>\$ 6,386,211</u>

1. 依民國 104 年 5 月 20 日公司法修訂後之規定，公司應以當年度獲利狀況之定額或比率，分派員工酬勞。但公司尚有累積虧損時，應予彌補。前述員工酬勞以股票或現金為之，應由董事會以董事三分之二以上之出席及出席董事過半數同意之決議行之，並報告股東會。另章程得訂明前項發給股票或現金之對象，包括符合一定條件之從屬公司員工。

本公司已於 105 年 3 月 25 日經董事會通過章程修正議案，依修正後章程規定，本公司依當年度獲利狀況扣除累積虧損後，如尚有餘額，應提撥員工酬勞 6%~10%，董事及監察人酬勞不高於 1%。

2. 本公司民國 104 年及 103 年員工酬勞(紅利)估列金額分別為\$336,000 及\$265,000；董監酬勞估列金額分別為\$33,600 及\$26,500，前述金額帳列薪資費用及其他費用科目。

民國 104 年係以截至當期止之獲利情況，並參酌以前年度發放比例及章程所定之成數為基礎估列之，其中員工酬勞將採現金之方式發放。

民國 103 年係依截至當期止之稅後淨利，考量法定盈餘公積等因素後，並參酌以前年度發放比例及章程所定之成數為基礎估列之，嗣後股東會決議實際配發金額與估列金額有差異時，則按會計估計變動處理。經股東會決議之民國 103 年度員工紅利及董監酬勞與民國 103 年度財務報告認列之民國 103 年金額一致。

本公司董事會通過及股東會決議之員工酬勞(紅利)及董監酬勞相關資訊可至公開資訊觀測站查詢。

(二十一)所得稅

1. 所得稅費用

(1)所得稅費用組成部分：

	104年度	103年度
當期所得稅：		
當期所得產生之所得稅	\$ 636,351	\$ 613,937
以前年度所得稅(高)低估	(40,713)	9,260
當期所得稅總額	<u>595,638</u>	<u>623,197</u>
遞延所得稅：		
暫時性差異之原始產生及迴轉	(35,051)	(59,888)
所得稅費用	<u>\$ 560,587</u>	<u>\$ 563,309</u>

(2)與其他綜合損益相關之所得稅金額：

	<u>104年度</u>	<u>103年度</u>
確定福利義務之再衡量數	\$ 4,310	\$ 2,123

(3)直接借記或貸記權益之所得稅金額：無。

2. 所得稅費用與會計利潤關係

	<u>104年度</u>	<u>103年度</u>
稅前淨利按法定稅率計算之所得稅	\$ 768,990	\$ 698,923
按稅法規定剔除項目之所得稅影響數	(58,126)	(68,597)
投資抵減之所得稅影響數	(128,630)	(90,440)
虧損扣抵之所得稅影響數	2,045	-
以前年度所得稅(高)低估數	(40,713)	9,260
未分配盈餘加徵10%所得稅	17,021	14,163
所得稅費用	<u>\$ 560,587</u>	<u>\$ 563,309</u>

3. 因暫時性差異而產生之各遞延所得稅資產或負債金額如下：

	<u>104年度</u>				
	<u>1月1日</u>	<u>認列於 損益</u>	<u>認列於其他 綜合淨利</u>	<u>認列於 權益</u>	<u>12月31日</u>
暫時性差異：					
-遞延所得稅資產：					
未實現銷貨毛利	\$ 86,355	\$ 18,810	\$ -	\$ -	\$ 105,165
未實現存貨呆滯損失	63,160	105	-	-	63,265
備抵呆帳超限數	-	27,748	-	-	27,748
未實現兌換利益	43,988	(22,255)	-	-	21,733
確定福利義務之再衡量數	9,378	-	4,310	-	13,688
未休假獎金調整	5,318	(360)	-	-	4,958
虧損扣抵	-	3,261	-	-	3,261
其他	42,343	4,272	-	-	46,615
小計	<u>250,542</u>	<u>31,581</u>	<u>4,310</u>	<u>-</u>	<u>286,433</u>
-遞延所得稅負債：					
遠匯未實現評價損失	(5,634)	3,470	-	-	(2,164)
合計	<u>\$ 244,908</u>	<u>\$ 35,051</u>	<u>\$ 4,310</u>	<u>\$ -</u>	<u>\$ 284,269</u>

	103年度				12月31日
	1月1日	認列於 損益	認列於其他 綜合淨利	認列於 權益	
暫時性差異：					
-遞延所得稅資產：					
未實現存貨呆滯損失	\$ 49,191	\$ 13,969	\$ -	\$ -	\$ 63,160
未實現銷貨毛利	34,041	52,314	-	-	86,355
未休假獎金調整	4,702	616	-	-	5,318
確定福利退休金計畫精 算損益	7,255	-	2,123	-	9,378
未實現兌換利益	(4,471)	48,459	-	-	43,988
其他	91,528	(49,185)	-	-	42,343
小計	182,246	66,173	2,123	-	250,542
-遞延所得稅負債：					
遠匯未實現評價損失	651	(6,285)	-	-	(5,634)
合計	\$ 182,897	\$ 59,888	\$ 2,123	\$ -	\$ 244,908

4. 本公司營利事業所得稅業經稅捐稽徵機關核定至民國 102 年度。

5. 未分配盈餘相關資訊

	104年12月31日	103年12月31日
86年度以前	\$ 108,787	\$ 108,787
87年度以後	10,319,808	9,470,352
	<u>\$ 10,428,595</u>	<u>\$ 9,579,139</u>

6. 民國 104 年及 103 年 12 月 31 日，本公司股東可扣抵稅額帳戶餘額分別為 \$1,240,067 及 \$1,116,479，民國 103 年度盈餘分配之稅額扣抵比率為 14.22%，民國 104 年度盈餘分配之預計稅額扣抵比率為 12.02%。

(二十二) 每股盈餘

	104年度		
	稅後金額	加權平均流通 在外股數(仟股)	每股盈餘 (元)
<u>基本每股盈餘</u>			
歸屬於母公司普通股股東之 本期淨利	<u>\$3,706,456</u>	<u>844,856</u>	<u>\$ 4.39</u>
<u>稀釋每股盈餘</u>			
歸屬於母公司普通股股東之 本期淨利	\$3,706,456	844,856	
具稀釋作用之潛在普通股之影響 員工分紅	-	11,492	
屬於母公司普通股股東之本期 淨利加潛在普通股之影響	<u>\$3,706,456</u>	<u>856,348</u>	<u>\$ 4.33</u>

	103年度		每股盈餘 (元)
	稅後金額	加權平均流通 在外股數(仟股)	
<u>基本每股盈餘</u>			
歸屬於母公司普通股股東之 本期淨利	\$3,013,861	844,856	\$ 3.57
<u>稀釋每股盈餘</u>			
歸屬於母公司普通股股東之 本期淨利	\$3,013,861	844,856	
具稀釋作用之潛在普通股之影響 員工分紅	-	10,041	
屬於母公司普通股股東之本期 淨利加潛在普通股之影響	\$3,013,861	854,897	\$ 3.53

七、關係人交易

(一)與關係人間之重大交易事項

無。

(二)主要管理階層薪酬資訊

	104年度	103年度
薪資及其他員工福利	\$ 247,680	\$ 221,541

八、抵(質)押之資產

本集團之資產提供擔保明細如下：

資產項目	帳面價值		擔保用途
	104年12月31日	103年12月31日	
其他非流動資產			
-其他金融資產	\$ 2,527	\$ 6,349	履約擔保
不動產、廠房及設備	122,652	142,474	長期借款額度之擔保
	\$ 125,179	\$ 148,823	

九、重大或有負債及未認列之合約承諾

(一)或有事項：無此情形。

(二)承諾事項：無此情形。

十、重大之災害損失

無。

十一、重大之期後事項

無。

十二、其他

(一)資本風險管理

本集團基於現行營運產業特性及未來集團發展情形，並且考量外部環境變動等因素，規劃本集團未來期間所需之營運資金、研究發展費用及股利支出等需求，保障本集團能繼續營運，回饋股東並維持最佳資本結構以長遠提升股東價值。為了維持或調整資本結構，本集團可能會調整支付予股東的股息金額，發行新股、向股東發還現金或買回本集團股份。

(二)金融工具

1. 金融工具公允價值資訊

除下表所列者外，本集團現金及約當現金、以攤銷後成本衡量之金融工具(包括應收票據、應收帳款、其他應收款、存出保證金、短期借款、應付票據、應付帳款、其他應付款及存入保證金)的帳面金額係公允價值之合理近似值，另以公允價值衡量之金融工具的公允價值資訊請詳附註十二、(三)：

	104 年 12 月 31 日	
	帳面金額	公允價值
金融負債：		
長期借款(包含一年或一營業週期內到期)	\$ 16,989	\$ 16,989
	103 年 12 月 31 日	
	帳面金額	公允價值
金融負債：		
長期借款(包含一年或一營業週期內到期)	\$ 19,866	\$ 19,866

2. 財務風險管理政策

採用全面風險管理與控制系統，以辨認所有風險(包含市場風險、信用風險，流動性風險及現金流量風險)，使管理階層能有效從事控制並衡量市場風險、信用風險，流動性風險及現金流量風險。市場風險管理目標，係適當考慮經濟環境、競爭狀況、市場價值風險之影響下，達到最佳化之風險部位、維持適當流動性部位及集中管理所有市場風險。

3. 重大財務風險之性質及程度

(1)市場風險

匯率風險

- 本集團相關匯率風險來自未來之商業交易、已認列之資產與負債，及對國外營運機構之淨投資。
- 本集團管理階層已訂定政策，管理其功能性貨幣之匯率風險。
- 本集團持有若干國外營運機構投資，其淨資產承受外幣換算風險。
- 本集團從事之業務涉及若干非功能性貨幣，故受匯率波動之影響，具重大匯率波動影響之外幣資產及負債資訊如下：

104年12月31日

(外幣:功能性貨幣)	外幣	匯率	帳面價值 (新台幣)
<u>金融資產</u>			
<u>貨幣性項目</u>			
美金：新台幣	\$ 541,699	32.8250	\$ 17,781,270
歐元：新台幣	35,475	35.8800	1,272,843
美金：人民幣	34,729	6.4936	1,139,979
人民幣：新台幣	162,253	5.0550	820,189
盧布：新台幣	1,037,825	0.4504	467,436
英鎊：新台幣	5,061	48.6700	246,319
澳幣：新台幣	8,188	23.9850	196,389
<u>金融負債</u>			
<u>貨幣性項目</u>			
美金：新台幣	579,241	32.8250	19,013,586
美金：人民幣	28,888	6.4936	948,249
人民幣：新台幣	160,974	5.0550	813,724

103年12月31日

(外幣:功能性貨幣)	外幣	匯率	帳面價值 (新台幣)
<u>金融資產</u>			
<u>貨幣性項目</u>			
美金：新台幣	\$ 349,984	31.6500	\$ 11,076,994
歐元：新台幣	25,607	38.4700	985,101
人民幣：新台幣	168,363	5.1015	858,904
盧布：新台幣	1,420,876	0.5626	799,385
日幣：新台幣	1,577,343	0.2646	417,365
美金：歐元	7,719	0.8227	244,306
美金：人民幣	7,542	6.2040	238,704
<u>金融負債</u>			
<u>貨幣性項目</u>			
美金：新台幣	472,993	31.6500	14,970,228
美金：人民幣	22,051	6.2040	697,914
日幣：新台幣	1,513,300	0.2646	400,419

E. 本集團貨幣性項目因匯率波動具重大影響於民國104年及103年度認列之全部兌換損失彙總金額分別為\$174,704及\$506,484。

G. 本公司因重大匯率波動影響之外部市場分析如下：

104年度				
敏感度分析				
(外幣:功能性貨幣)	變動幅度	影響稅前損益	影響其他綜合損益	
<u>金融資產</u>				
<u>貨幣性項目</u>				
美金：新台幣	1%	\$ 177,813	\$	-
歐元：新台幣	1%	12,728		-
美金：人民幣	1%	11,400		-
人民幣：新台幣	1%	8,202		-
盧布：新台幣	1%	4,674		-
英鎊：新台幣	1%	2,463		-
澳幣：新台幣	1%	1,964		-
<u>金融負債</u>				
<u>貨幣性項目</u>				
美金：新台幣	1%	190,136		-
美金：人民幣	1%	9,482		-
人民幣：新台幣	1%	8,137		-

103年度				
敏感度分析				
(外幣:功能性貨幣)	變動幅度	影響稅前損益	影響其他綜合損益	
<u>金融資產</u>				
<u>貨幣性項目</u>				
美金：新台幣	1%	\$ 110,770	\$	-
歐元：新台幣	1%	9,851		-
人民幣：新台幣	1%	8,589		-
盧布：新台幣	1%	7,994		-
日幣：新台幣	1%	4,174		-
美金：歐元	1%	2,443		-
美金：人民幣	1%	2,387		-
<u>金融負債</u>				
<u>貨幣性項目</u>				
美金：新台幣	1%	149,702		-
美金：人民幣	1%	6,979		-
日幣：新台幣	1%	4,004		-

利率風險

- A. 本集團之利率風險來自長期借款。按浮動利率發行之借款使本集團承受現金流量利率風險，部分風險被按浮動利率持有之現金及約當現金抵銷。於民國104年及103年度，本集團按浮動利率計算之借款係以美金計價。
- B. 本集團模擬多項方案並分析利率風險，包含考量再融資、現有部位之續約、其他可採用之融資和避險等，以計算特定利率之變動對損益之影響。就每個模擬方案，所有貨幣均係採用相同之利率

變動。此等模擬方案僅運用於計息之重大負債部位。

- C. 於民國 104 年及 103 年 12 月 31 日，若美元及台幣借款利率增加或減少 1%，在所有其他因素維持不變之情況下，民國 104 年及 103 年度之稅前淨利將分別減少或增加 \$6,170 及 \$21,589，主要係因浮動利率借款導致利息費用增加/減少。

(2) 信用風險

- A. 信用風險係本公司因客戶或金融工具之交易對手無法履行合約義務而產生財務損失之風險。本公司依內部明定之授信政策，公司內各營運個體於訂定付款及提出交貨之條款與條件前，須就其每一新客戶進行管理及信用風險分析。內部風險控管係透過考慮其財務狀況、過往經驗及其他因素，以評估客戶之信用品質。個別風險之限額係董事會依內部或外部之評等而制訂，並定期監控信用額度之使用。主要信用風險來自現金及約當現金及存放於銀行與金融機構之存款，亦有來自於批發和零售顧客之信用風險，並包括尚未收現之應收帳款。
- B. 於民國 104 年及 103 年度，並無超出信用限額之情事，且管理階層不預期會受交易對手之不履約而產生任何重大損失。
- C. 本集團已逾期惟未減損金融資產之帳齡分析資訊請詳附註六-各金融資產之說明。
- D. 本集團業已發生減損之金融資產的個別分析請詳附註六-各金融資產之說明。

(3) 流動性風險

- A. 現金流量預測是由集團內各營運個體執行，並由集團財務部予以彙總。集團財務部監控集團流動資金需求之預測，確保其有足夠資金得以支應營運需求，此等預測考量集團之財務比率目標及外部監管法令之要求。
- B. 下表係本集團之非衍生金融負債及以淨額或總額交割之衍生金融負債，按相關到期日予以分組，非衍生金融負債係依據資產負債表日至合約到期日之剩餘期間進行分析；衍生金融負債係依據資產負債表日至預期到期日之剩餘期間進行分析。下表所揭露之合約現金流量金額係未折現之金額。

非衍生金融負債：

104年12月31日	1年以下	1至2年內	2至3年內	3年以上
短期借款	\$ 600,000	\$ -	\$ -	\$ -
應付票據	995	-	-	-
應付帳款	16,035,702	-	-	-
其他應付款	2,885,125	-	-	-
長期借款(包含一年或一營業週期內到期)	3,730	13,350	-	-
其他金融負債	24,086	-	-	93,197

非衍生金融負債：

103年12月31日	1年以下	1至2年內	2至3年內	3年以上
短期借款	\$2,139,056	\$ -	\$ -	\$ -
應付票據	8	-	-	-
應付帳款	15,272,310	-	-	-
其他應付款	2,888,150	-	-	-
長期借款(包含一年或一營業週期內到期)	3,878	16,519	-	-
其他金融負債	320	25,960	-	154,342

衍生金融負債

本公司於民國 104 年及 103 年 12 月 31 日之衍生金融負債皆為一年內到期。

C. 本集團並不預期到期日分析之現金流量發生時點會顯著提早，或實際金額會有顯著不同。

(三)公允價值資訊

1. 本集團非以公允價值衡量之金融資產及金融負債之公允價值資訊請詳附註十二、(二)1.說明。
2. 為衡量金融及非金融工具之公允價值所採用評價技術的各等級定義如下：
 - 第一等級：企業於衡量日可取得之相同資產或負債於活絡市場之報價(未經調整)。活絡市場係指有充分頻率及數量之資產或負債交易發生，以在持續基礎上提供定價資訊之市場。
 - 第二等級：資產或負債直接或間接之可觀察輸入值，但包括於第一等級之報價者除外。
 - 第三等級：資產或負債之不可觀察輸入值。
3. 本集團民國 104 年及 103 年 12 月 31 日以公允價值衡量之金融及非金融工具，本集團依資產及負債之性質、特性及風險及公允價值等級之基礎分類，相關資訊如下：

104年12月31日	第一等級	第二等級	第三等級	合計
資產				
<u>重複性公允價值</u>				
透過損益按公允價值衡				
量之金融資產				
— 權益證券	\$ 90,211	\$ -	\$ -	\$ 90,211
— 遠期外匯合約	-	24,694	-	24,694
合計	\$ 90,211	\$ 24,694	\$ -	\$ 114,905
負債				
<u>重複性公允價值</u>				
透過損益按公允價值衡				
量之金融負債				
— 遠期外匯合約	\$ -	\$ 11,964	\$ -	\$ 11,964
103年12月31日	第一等級	第二等級	第三等級	合計
資產				
<u>重複性公允價值</u>				
透過損益按公允價值衡				
量之金融資產				
— 遠期外匯合約	\$ -	\$ 36,685	\$ -	\$ 36,685
負債				
<u>重複性公允價值</u>				
透過損益按公允價值衡				
量之金融負債				
— 換匯合約	\$ -	\$ 99	\$ -	\$ 99

4. 本集團用以衡量公允價值所使用之方法及假設說明如下：

- (1) 本集團持有之金融資產-權益證券為上市(櫃)公司股票，其市場報價為收盤價，該等工具係屬於第一等級。
- (2) 當評估非標準化且複雜性較低之金融工具時，例如無活絡市場之債務工具、利率交換合約、換匯合約及選擇權，本公司採用廣為市場參與者使用之評價技術。此類金融工具之評價模型所使用之參數通常為市場可觀察資訊。
- (3) 衍生金融工具之評價係根據廣為市場使用者所接受之評價模型，例如折現法及選擇權定價模型。遠期外匯合約通常係根據目前之遠期匯率評價。

5. 本公司於民國 104 年及 103 年度無第一等級及第二等級間之任何移轉。

6. 本公司於民國 104 年及 103 年度無自第三等級轉入及轉出之情形。

十三、附註揭露事項

(一)重大交易事項相關資訊

有關被投資公司應揭露資訊，係依各該被投資公司經會計師查核或其他會計師查核，且與下列子公司間交易事項於編製合併財務報告時皆已沖銷，以下揭露資訊係供參考。

1. 資金貸與他人：請詳附表一。
2. 為他人背書保證：無。
3. 期末持有有價證券情形（不包含投資子公司及關聯企業部分）：請詳附表二。
4. 累積買進或賣出同一有價證券之金額達新台幣三億元或實收資本額百分之二十以上：無。
5. 取得不動產之金額達新台幣三億元或實收資本額百分之二十以上：無。
6. 處分不動產之金額達新台幣三億元或實收資本額百分之二十以上：無。
7. 與關係人進、銷貨之金額達新台幣一億元或實收資本額百分之二十以上：請詳附表三。
8. 應收關係人款項達新台幣一億元或實收資本額百分之二十以上：請詳附表四。
9. 從事衍生工具交易：請詳附註六、(二)說明。
10. 母公司與子公司及各子公司間業務關係及重要交易往來情形及金額：請詳附表五。

(二)轉投資事業相關資訊

1. 被投資公司名稱、所在地區等相關資訊（不包含大陸被投資公司）：請詳附表六。

(三)大陸投資資訊

1. 基本資料：請詳附表七。
2. 直接或間接經由第三地區事業與轉投資大陸之被投資公司所發生之重大事項：請詳附表八。

十四、營運部門資訊

(一)一般性資訊與部門資訊之衡量

本公司營運部門損益主要係以營業損益為衡量，並作為評估績效之基礎。此外，營運部門所使用之會計政策與附註二所述之重要會計政策彙總說明並無重大不一致。依國際財務報導準則第 8 號之規定，本公司之應報導部門如下：

電腦資訊事業群：負責主機板、介面卡、筆記型電腦等及電腦周邊設備產品開發、銷售等各項業務。

其他及總管理處：負責車電等產品開發、銷售等各項業務及總管理處費用。

(二)部門損益、資產與負債之資訊

本公司繼續營業單位之收入與營運結果依應報導部門分析如下：

民國 104 年度：

	電腦 資訊事業群	其他及 總管理處	合 計
部門收入合計	\$ 84,703,647	\$ 591,147	\$ 85,294,794
營業(損)益	\$ 4,539,442	(\$ 483,634)	\$ 4,055,808
其他業外收(支)			211,235
稅前淨利合計			\$ 4,267,043
部門資產(註)	\$ -	\$ -	\$ -

民國 103 年度：

	電腦 資訊事業群	其他及 總管理處	合 計
部門收入合計	\$ 84,181,924	\$ 719,849	\$ 84,901,773
營業(損)益	\$ 4,370,593	(\$ 777,244)	\$ 3,593,349
其他業外收(支)			(16,179)
稅前淨利合計			\$ 3,577,170
部門資產(註)	\$ -	\$ -	\$ -

註：因合併公司資產之衡量金額並未提供予營運決策者，故該項目得不揭露。

以上報導之收入係與外部客戶交易所產生。此衡量金額係提供予主要營運決策者，用以分配資源予部門及評量其績效。

(三) 部門損益之調節資訊

本集團向主要營運決策者呈報之外部收入，與損益表內之收入採用一致之衡量方式。

民國 104 年及 103 年度部門損益與繼續營業部門稅前損益調節如下：

	<u>104年度</u>	<u>103年度</u>
應報導部門損益	\$ 4,055,808	\$ 3,593,349
未分配金額：		
非營業收(支)淨額	<u>211,235</u>	<u>(16,179)</u>
繼續營業部門稅前損益	<u>\$ 4,267,043</u>	<u>\$ 3,577,170</u>

(四) 產品別及勞務別之資訊

外部客戶收入主要來自電腦及其周邊、零組件等之銷售業務，收入餘額明細組成如下：

	<u>104年度</u>	<u>103年度</u>
電腦及電腦周邊收入	<u>\$ 85,294,794</u>	<u>\$ 84,901,773</u>

(五) 地區別資訊

本公司及子公司民國 104 年及 103 年度地區別資訊如下：

	<u>104年度</u>		<u>103年度</u>	
	<u>收入</u>	<u>非流動資產</u>	<u>收入</u>	<u>非流動資產</u>
亞洲	\$ 38,831,923	\$ 5,597,059	\$ 43,435,751	\$ 6,042,051
歐洲	25,691,866	189,339	25,053,301	206,148
美洲	19,008,502	146,114	14,814,759	143,924
其他	<u>1,762,503</u>	<u>-</u>	<u>1,597,962</u>	<u>-</u>
合計	<u>\$ 85,294,794</u>	<u>\$ 5,932,512</u>	<u>\$ 84,901,773</u>	<u>\$ 6,392,123</u>

(六) 重要客戶資訊

本公司及合併子公司無單一客戶銷售佔損益表上營收收入淨額 10%以上之客戶。

微星科技股份有限公司及子公司
 資金貸與他人
 民國104年1月1日至12月31日

附表一

單位：新台幣仟元
 (除特別註明者外)

編號	貸出資金之公司 MSI (GMBH)	貸與對象 MSI (HOLDING)	往來項目 其他應收款-關係人	是否為關係人 是	本期最高金額 (註3) \$ 35,880	期末餘額 \$ -	實際動支金額 \$ -	利率區間 0.30%	資金貸與性質 有短期融通資金必要	業務往來金額 \$ -	有短期融通資金必要之原因 活用閒置資金,提高資金收益	提列備抵呆帳金額 \$ -	擔保品		對個別對象資金貸與限額(註1) \$ 1,287,101	資金貸與總限額 (註2) \$ 5,148,403	備註
													名稱	價值			
1	MSI (GMBH)	MSI (HOLDING)	其他應收款-關係人	是	\$ 35,880	\$ -	\$ -	0.30%	有短期融通資金必要	\$ -	活用閒置資金,提高資金收益	\$ -	無	\$ -	\$ 1,287,101	\$ 5,148,403	-

註1：個別資金貸與金額以不得超過本公司淨值之百分之十，且最高不得超過母公司淨值百分之五。

註2：資金貸與總額不得超過本公司淨值百分之十，且最高不得超過母公司淨值百分之二十。

註3：當年度資金貸與他人之最高餘額。

微星科技股份有限公司及子公司
 期末持有有價證券情形 (不含投資子公司、關聯企業及合資控制部分)

民國104年1月1日至12月31日

附表二

單位：新台幣仟元
 (除特別註明者外)

持有之公司	有價證券種類及名稱	與有價證券發行人之關係	帳列科目	期			備註
				股數	帳面金額	公允價值	
邁斯達投資	特奕展科技股份有限公司	採成本法評價之被投資公司	以成本衡量之金融資產-非流動	2,250,000	\$ -	\$ -	-
邁斯達投資	宇極科技股份有限公司	採成本法評價之被投資公司	以成本衡量之金融資產-非流動	294,250	-	-	-
邁斯達投資	威縣國際股份有限公司	採成本法評價之被投資公司	以成本衡量之金融資產-非流動	1,100,235	-	-	-
MSI (HOLDING)	AON DEUTSCHE BANK	-	透過損益按公允價值衡量之金融資產-流動	15,000	12,127	12,127	-
MSI (HOLDING)	BASF	-	透過損益按公允價值衡量之金融資產-流動	5,000	12,702	12,702	-
MSI (HOLDING)	BANCO SANTANDER	-	透過損益按公允價值衡量之金融資產-流動	60,000	9,939	9,939	-
MSI (HOLDING)	DEUTSCHE POST	-	透過損益按公允價值衡量之金融資產-流動	15,000	13,957	13,957	-
MSI (HOLDING)	LV	-	透過損益按公允價值衡量之金融資產-流動	2,000	10,477	10,477	-
MSI (HOLDING)	POSTNL	-	透過損益按公允價值衡量之金融資產-流動	100,000	12,594	12,594	-
MSI (HOLDING)	UNICREDITO ITALIANO	-	透過損益按公允價值衡量之金融資產-流動	100,000	18,442	18,442	-

微星科技股份有限公司及子公司

與關係人進、銷貨之金額達新台幣一億元或實收資本額百分之二十以上

民國104年1月1日至12月31日

附表三

單位：新台幣千元
(除特別註明者外)

進(銷)貨之公司 (註4)	交易對象名稱 (註4)	關係	交易情形			交易條件與一般交易不同之情形及原因			應收(付)票據、帳款 估總應收(付) 票據、帳款之比 率		備註
			進(銷)貨 額 (註3)	佔總進(銷)貨 之比率	授信期間	單價	授信期間	餘額 (註3)	率		
微星科技股份有限公司	MSI (LA)	本公司之子公司	銷貨 \$ (13,668,312)	(16)	80-100天	無重大差異	註1	\$ 2,670,781	21	-	
微星科技股份有限公司	MEGA COMPUTER	本公司之孫公司	銷貨 (3,769,944)	(4)	40-70天	無重大差異	註1	(287,771)	(2)	-	
微星科技股份有限公司	MSI (PACIFIC)	本公司之子公司	銷貨 (2,039,923)	(2)	40-70天	無重大差異	註1	605,470	5	-	
微星科技股份有限公司	MVSTAR	本公司之孫公司	銷貨 (1,728,582)	(2)	40-70天	無重大差異	註1	238,215	2	-	
微星科技股份有限公司	MSI (KOREA)	本公司之孫公司	銷貨 (1,668,935)	(2)	50-70天	無重大差異	註1	67,859	1	-	
微星科技股份有限公司	微捷科技	本公司之孫公司	銷貨 (299,328)	(0)	40-70天	無重大差異	註1	22,326	-	-	
微星科技股份有限公司	MSI (JAPAN)	本公司之子公司	銷貨 (157,447)	(0)	50-70天	無重大差異	註1	49,188	-	-	
MEGA COMPUTER	微購商貿	聯屬公司	銷貨 (3,010,035)	(81)	40-70天	無重大差異	註1	-	-	-	
MEGA COMPUTER	微優商貿	聯屬公司	銷貨 (716,923)	(19)	40-70天	無重大差異	註1	-	-	-	
恩斯邁(深圳)	微優商貿	聯屬公司	銷貨 (1,083,188)	(22)	40-70天	無重大差異	註1	-	-	-	
恩斯邁(深圳)	微購商貿	聯屬公司	銷貨 (900,416)	(18)	40-70天	無重大差異	註1	698,926	20	-	
MSI (PACIFIC)	恩斯邁(深圳)	母子孫公司	銷貨 (2,040,126)	(33)	40-70天	無重大差異	註1	618,988	100	-	
MSI (PACIFIC)	恩斯邁(深圳)	母子孫公司	加工費 2,991,169	71	註2	無重大差異	註2	(2,881,310)	(68)	-	
MSI (PACIFIC)	微盟(昆山)	母子孫公司	加工費 1,103,248	26	註2	無重大差異	註2	(1,073,011)	(25)	-	
MSI (PACIFIC)	微星科技股份有限公司	本公司之子公司	加工收入 (4,204,761)	(100)	註2	無重大差異	註2	4,024,773	100	-	

註1：一般客戶授信期間為30-120天。
註2：視公司資金情形支付或收取帳款。
註3：依(88)台財證(稽)第01644號函銷後之餘額。
註4：相對之關係人交易不另行揭露。

微星科技股份有限公司及子公司

應收關係人款項達新台幣一億元或實收資本額百分之二十以上
民國104年12月31日

附表四

單位：新台幣千元
(除特別註明者外)

帳列應收款項之公司	交易對象名稱	關係	應收關係人款項餘額	週轉率	逾期應收關係人款項		應收關係人款項期 後收回金額	提列備抵呆帳金額
					金額	處理方式		
微星科技股份有限公司	MSI (LA)	本公司之子公司	\$ 2,670,781	5.90	\$ -	-	\$ 2,670,781	\$ -
微星科技股份有限公司	MSI (PACIFIC)	本公司之子公司	605,470	4.97	-	-	-	-
微星科技股份有限公司	MYSTAR	本公司之孫公司	238,215	6.87	-	-	238,215	-
MSI (PACIFIC)(註)	微星科技股份有限公司	母子孫公司	4,024,773	1.09	-	-	1,906,050	-
MSI (PACIFIC)	思斯邁(深圳)	母子孫公司	618,988	4.81	-	-	354,066	-
思斯邁(深圳)(註)	MSI (PACIFIC)	母子孫公司	2,881,310	1.09	-	-	1,235,606	-
微盟(昆山)(註)	MSI (PACIFIC)	母子孫公司	1,073,011	1.07	-	-	660,566	-
MICRO ELECTRONICS	MSI (PACIFIC)	母子孫公司	126,916	0.13	-	-	-	-
MSI (B.V.I.)	MSI (PACIFIC)	母子孫公司	122,942	0.22	-	-	-	-
思斯邁(深圳)	微碼商貿	聯屬公司	668,926	2.58	-	-	-	-

註：應收加工費。

微星科技股份有限公司及子公司

母公司與子公司及各子公司間之業務關係及重要交易往來情形及金額

民國104年1月1日至12月31日

附表五

單位：新台幣千元
(除特別註明者外)

編號	交易人名稱 (註4)	交易往來對象 (註4)	與交易人之關係	交易往來情形		佔合併總營收或總資產 之比率
				科目	金額 (註1)	
0	微星科技股份有限公司	MSI (LA)	母公司對子孫公司	銷售收入	\$ 13,666,312	16.02%
0	微星科技股份有限公司	MEGA COMPUTER	母公司對子孫公司	銷售收入	3,769,944	4.42%
0	微星科技股份有限公司	MSI (PACIFIC)	母公司對子孫公司	銷售收入	2,039,923	2.39%
0	微星科技股份有限公司	MYSTAR	母公司對子孫公司	銷售收入	1,728,582	2.03%
0	微星科技股份有限公司	MSI (KOREA)	母公司對子孫公司	銷售收入	1,668,935	1.96%
0	微星科技股份有限公司	微捷科技	母公司對子孫公司	銷售收入	299,328	0.35%
0	微星科技股份有限公司	MSI (JAPAN)	母公司對子孫公司	銷售收入	167,447	0.20%
0	微星科技股份有限公司	MSI (LA)	母公司對子孫公司	應收帳款	2,670,781	5.74%
0	微星科技股份有限公司	MSI (PACIFIC)	母公司對子孫公司	應收帳款	605,470	1.30%
0	微星科技股份有限公司	MYSTAR	母公司對子孫公司	應收帳款	238,215	0.51%
0	微星科技股份有限公司	MSI (KOREA)	母公司對子孫公司	應收帳款	67,859	0.15%
0	微星科技股份有限公司	MSI (JAPAN)	母公司對子孫公司	應收帳款	49,168	0.11%
0	微星科技股份有限公司	微捷科技	母公司對子孫公司	應收帳款	22,326	0.05%
0	微星科技股份有限公司	MSI (PACIFIC)	母公司對子孫公司	應付費用	4,024,773	8.65%
0	微星科技股份有限公司	MSI (PACIFIC)	母公司對子孫公司	加工成本	3,994,878	4.68%
0	微星科技股份有限公司	MSI (LA)	母公司對子孫公司	營業費用	216,674	0.25%
0	微星科技股份有限公司	MYSTAR	母公司對子孫公司	營業費用	143,824	0.17%
0	微星科技股份有限公司	MSI (EUROPE)	母公司對子孫公司	營業費用	130,648	0.15%
0	微星科技股份有限公司	MSI (MHK)	母公司對子孫公司	營業費用	99,079	0.12%
0	微星科技股份有限公司	MSI (POLSKA)	母公司對子孫公司	營業費用	72,769	0.09%
0	微星科技股份有限公司	MEGA COMPUTER	母公司對子孫公司	營業費用	63,601	0.07%
0	微星科技股份有限公司	MSI (RUSSIA)	母公司對子孫公司	營業費用	59,398	0.07%
0	微星科技股份有限公司	MSI (SARL)	母公司對子孫公司	營業費用	58,970	0.07%
0	微星科技股份有限公司	MSI (JAPAN)	母公司對子孫公司	營業費用	39,092	0.05%
0	微星科技股份有限公司	MSI (KOREA)	母公司對子孫公司	營業費用	33,881	0.04%
0	微星科技股份有限公司	MSI (PACIFIC)	母公司對子孫公司	營業費用	30,184	0.04%
0	微星科技股份有限公司	MSI (ITALY)	母公司對子孫公司	營業費用	23,112	0.03%
0	微星科技股份有限公司	MSI (AUSTRALIA)	母公司對子孫公司	營業費用	22,216	0.03%
0	微星科技股份有限公司	MSI (UK)	母公司對子孫公司	營業費用	17,122	0.02%
0	微星科技股份有限公司	MSI (LA)	母公司對子孫公司	應付費用	29,960	0.06%

編號	交易人名稱 (註4)	交易往來對象 (註4)	與交易人之關係	交易往來情形			佔合併總營收或總資產 之比率
				科目	金額 (註1)	交易條件	
0	微星科技股份有限公司	MSI (CWYSTAR)	母公司對子孫公司	應付費用	27,544	註3	0.06%
0	微星科技股份有限公司	MSI (SARL)	母公司對子孫公司	應付費用	25,664	註3	0.06%
0	微星科技股份有限公司	MSI (RUSSIA)	母公司對子孫公司	應付費用	14,042	註3	0.03%
0	微星科技股份有限公司	MSI (MHR)	母公司對子孫公司	應付費用	13,820	註3	0.03%
0	微星科技股份有限公司	MSI (POLSKA)	母公司對子孫公司	應付費用	11,356	註3	0.02%
1	MSI (PACIFIC)	恩斯邁(深圳)	子孫公司間	銷貨收入	2,040,126	註3	2.39%
1	MSI (PACIFIC)	恩斯邁(深圳)	子孫公司間	應收帳款	618,988	註3	1.33%
1	MSI (PACIFIC)	恩斯邁(深圳)	子孫公司間	應付費用	2,881,310	註3	6.19%
1	MSI (PACIFIC)	微盟(昆山)	子孫公司間	應付費用	1,073,011	註3	2.31%
1	MSI (PACIFIC)	MICRO ELECTRONICS	子孫公司間	應付費用	126,916	註3	0.27%
1	MSI (PACIFIC)	MSI (B. V. I.)	子孫公司間	應付費用	122,942	註3	0.28%
1	MSI (PACIFIC)	微星科技股份有限公司	母子公司	應收帳款	4,024,773	註3	8.65%
1	MSI (PACIFIC)	恩斯邁(深圳)	子孫公司間	加工費	2,991,169	註3	3.51%
1	MSI (PACIFIC)	微盟(昆山)	子孫公司間	加工費	1,103,248	註3	1.29%
1	MSI (PACIFIC)	深圳微德	子孫公司間	加工費	58,596	註3	0.07%
1	MSI (PACIFIC)	MSI (B. V. I.)	子孫公司間	加工費	26,994	註3	0.03%
1	MSI (PACIFIC)	MICRO ELECTRONICS	子孫公司間	加工費	24,754	註3	0.03%
2	MEGA COMPUTER	微鵬商貿	子孫公司間	銷貨收入	3,010,035	註2	3.53%
2	MEGA COMPUTER	微優商貿	子孫公司間	銷貨收入	716,923	註2	0.84%
2	恩斯邁	微優商貿	聯屬公司間	銷貨收入	1,083,188	註2	1.27%
2	恩斯邁	微鵬商貿	聯屬公司間	銷貨收入	900,416	註2	1.06%
2	恩斯邁	微鵬商貿	聯屬公司間	應收帳款	698,926	註2	1.50%

註1：依(88)台財證(稽)第01644號函沖銷後之餘額。

註2：銷貨價格及收款條件與一般客戶授信期間為30-120天。

註3：依訂單數量、金額及交期協議訂價。

註4：個別交易未達\$10,000以上者，不予揭露；另相對之關係人交易不另行揭露。

微星科技股份有限公司及子公司
 被投資公司名稱、所在地區等相關資訊 (不含大陸被投資公司)
 民國104年1月1日至12月31日

單位：新台幣仟元
 (除特別註明者外)

附表六

投資公司名稱	被投資公司名稱	所在地區	主要營業項目	原始投資金額		股數	期末持有		被投資公司本期損益	本期認列之投資損益	備註
				本期末	去年年底		比率	帳面金額			
微星科技股份有限公司	MSI (LA)	美國	電腦、主機板、電子零組件業務推廣、買賣及維修	\$ 258,468	\$ 258,468	575,458	100.00	\$ 5,109	\$ (6,586)	(6,586)	子公司
微星科技股份有限公司	MSI (AUSTRALIA)	澳大利亞	電腦、主機板、電子零組件業務推廣、買賣及維修	57,420	57,420	221,836	100.00	6,383	594	594	子公司
微星科技股份有限公司	MSI (JAPAN)	日本	電腦、主機板、電子零組件業務推廣、買賣及維修	20,411	20,411	1,400	100.00	11,091	1,716	1,716	子公司
微星科技股份有限公司	MSI (PACIFIC)	開曼群島	控股公司	3,089,627	3,089,627	82,204,118	100.00	7,539,891	340,342	342,342	子公司
微星科技股份有限公司	MSI (HOLDING)	荷蘭	控股公司	154,166	264,153	1,577,762	100.00	674,325	19,736	19,736	子公司
微星科技股份有限公司	MSI (CAYMAN)	開曼群島	控股公司	167,883	167,883	5,238,000	100.00	360,326	(15,180)	(15,180)	子公司
微星科技股份有限公司	邁斯達投資	台灣	一般投資業	307,000	307,000	15,000,000	100.00	239,760	21,816	21,816	子公司
邁斯達投資	律頓科技	台灣	電腦主機、通訊等測試與諮詢	24,000	24,000	1,251,600	27.69	-	(199)	-	採用權益法之投資
邁斯達投資	微捷科技	台灣	汽車電子產品之研發、買賣及維修	147,600	147,600	15,000,000	100.00	182,453	20,641	-	孫公司
MSI (CAYMAN)	MSI (MEXICO)	墨西哥	電腦、主機板、電子零組件業務推廣、買賣及維修	31,720	31,720	12,157,000	99.00	(6,959)	(159)	-	孫公司
MSI (CAYMAN)	MSI (BRASIL)	巴西	電腦、主機板、電子零組件業務推廣、買賣及維修	6,471	6,471	-	99.00	(182,244)	(15,203)	-	孫公司
MSI (CAYMAN)	MSI COMPUTER (CAYMAN)	開曼群島	控股公司	99,093	99,093	50,000	100.00	136,913	(603)	-	孫公司

投資公司名稱	被投資公司名稱	所在地區	主要營業項目	原始投資金額		期末持有			被投資公司本期損益	本期認列之投資損益	備註
				本期末	去年年底	股數	比率	帳面金額			
MSI COMPUTER (CAYMAN)	MSI (MEXICO)	墨西哥	電腦、主機板、電子零組件業務推廣、買賣及維修	\$ 320	\$ 320	123,000	1.00	\$ 328	-\$ (159)	孫公司	
MSI COMPUTER (CAYMAN)	MSI (BRASIL)	巴西	電腦、主機板、電子零組件業務推廣、買賣及維修	65	65	-	1.00	66	-(15,203)	孫公司	
MSI (PACIFIC)	MSI (KOREA)	南韓	電腦、主機板、電子零組件業務推廣、買賣及維修	24,374	24,374	80,000	100.00	155,394	-(1,143)	孫公司	
MSI (PACIFIC)	MSI (INDIA)	印度	電腦、主機板、電子零組件業務推廣、買賣及維修	409	409	-	99.00	66	-	孫公司	
MSI (PACIFIC)	MSI (B. V. I.)	英屬維京群島	控股公司	2,213,781	2,213,781	61,465,071	100.00	4,400,487	206,811	孫公司	
MSI (PACIFIC)	MICRO ELECTRONICS	英屬維京群島	控股公司	1,839,423	1,839,423	54,315,472	100.00	3,005,227	119,720	孫公司	
MSI (PACIFIC)	STAR INFORMATION	英屬維京群島	控股公司	144,721	144,721	4,502,601	100.00	25,800	9,458	孫公司	
MSI (PACIFIC)	MEGA TECHNOLOGY	英屬維京群島	控股公司	91,236	91,236	3,000,000	100.00	6,926	2,031	孫公司	
MSI (PACIFIC)	MEGA INFORMATION	英屬維京群島	控股公司	23,940	23,940	700,000	100.00	21,861	-(254)	孫公司	
MSI (PACIFIC)	MSI ASIA	英屬維京群島	控股公司	-	-	2	100.00	9,289	4,348	孫公司	
MSI (HOLDING)	MYSTAR	荷蘭	電腦、主機板、電子零組件業務推廣、買賣及維修	71,353	92,477	-	100.00	193,537	24,529	孫公司	
MSI (HOLDING)	MSI (RUSSIA)	俄羅斯	電腦、主機板、電子零組件業務推廣、買賣及維修	68,258	68,258	-	99.00	30,426	3,278	孫公司	
MSI (HOLDING)	MSI (GMBH)	德國	電腦、主機板、電子零組件業務推廣、買賣及維修	71,471	123,283	-	100.00	4,449	-(7,613)	孫公司	
MSI (HOLDING)	MSI (POLSKA)	波蘭	電腦、主機板、電子零組件業務推廣、買賣及維修	46,077	46,077	-	99.00	29,278	987	孫公司	
MSI (HOLDING)	MSI (SARL)	法國	電腦、主機板、電子零組件業務推廣、買賣及維修	26,646	26,646	-	100.00	41,262	2,256	孫公司	

投資公司名稱	被投資公司名稱	所在地區	主要營業項目	原始投資金額		期末持有			被投資公司本期損益	本期認列之投資損益	備註
				本期末	去年年底	股數	比率	帳面金額			
MSI (HOLDING)	MSI (UK)	英國	電腦、主機板、電子零組件業務推廣、買賣及維修	\$ 37,226	\$ 37,226	-	100.00	\$ 12,702	\$ 352	-	孫公司
MSI (HOLDING)	MSI (TURKEY)	土耳其	電腦、主機板、電子零組件業務推廣、買賣及維修	3,229	3,229	-	99.00	(144)	-	-	孫公司
MSI (HOLDING)	MSI (ITALY)	義大利	電腦、主機板、電子零組件業務推廣、買賣及維修	2,153	2,153	-	100.00	144	70	-	孫公司
MSI (HOLDING)	MSI (BALKAN)	塞爾維亞	電腦、主機板、電子零組件業務推廣、買賣及維修	940	940	-	100.00	179	(106)	-	孫公司
MSI (HOLDING)	MSI (EUROPE)	荷蘭	物流業	37,620	37,620	-	100.00	42,231	3,806	-	孫公司
MSI (EUROPE)	MSI (RUSSIA)	俄羅斯	電腦、主機板、電子零組件業務推廣、買賣及維修	689	689	-	1.00	574	3,278	-	孫公司
MSI (EUROPE)	MSI (POLSKA)	波蘭	電腦、主機板、電子零組件業務推廣、買賣及維修	467	467	-	1.00	179	987	-	孫公司
MSI (EUROPE)	MSI (TURKEY)	土耳其	電腦、主機板、電子零組件業務推廣、買賣及維修	33	33	-	1.00	36	-	-	孫公司
STAR INFORMATION	MSI (INDIA)	印度	電腦、主機板、電子零組件業務推廣、買賣及維修	-	-	-	1.00	-	-	-	孫公司
MSI ASIA	MEGA COMPUTER	香港	電腦、電子元件和相關產品之買賣	-	-	1	100.00	7,418	3,174	-	孫公司
MSI ASIA	MSI (MHK)	香港	電腦、電子元件和相關產品之買賣	-	-	1	100.00	1,871	1,174	-	孫公司

註：本表相關數字應以新台幣列示(除原始投資金額係採歷史匯率評價，餘係依民國104年12月31日 USD=82.825 NTD；EUR=85.88 NTD；1-12月平均 USD=81.739 NTD；EUR=35.2431 NTD評價)。

微星科技股份有限公司及子公司

大陸投資資訊—基本資料

民國104年1月1日至12月31日

附表七

單位：新台幣千元

(除特別註明者外)

大陸被投資公司名稱	主要營業項目	實收資本額	投資方式	本月初自台灣匯出累積投資金額	本期匯出或收回投資金額		被投資公司本期損益	本公司直接或間接投資之持股比例	本期認列投資損益(註2)	期末投資帳面金額	截至本期末已匯回投資收益	備註
					匯出	收回						
恩斯邁(深圳)	電腦、電子元件和相關產品之生產、銷售及維修	\$ 1,726,857	註1	\$ 1,726,857	-	\$ -	\$ 179,770	100.00	\$ 179,770	\$ 3,470,029	-	-
微盟(昆山)	電腦、電子元件和相關產品之生產、銷售及維修	1,772,675	註1	1,772,675	-	-	95,439	100.00	95,439	1,931,686	-	-
深圳微盛	電腦、電子元件和相關產品之檢測及維修	23,940	註1	23,940	-	-	(254)	100.00	(254)	21,861	-	-
微優商貿	電腦、電子元件和相關產品之買賣及維修	91,296	註1	-	-	-	2,031	100.00	2,031	6,926	-	註3
微碼商貿	電腦、電子元件和相關產品之買賣及維修	30,092	註1	-	-	-	7,840	100.00	7,840	11,554	-	註4

公司名稱	投資金額	核准投資金額	投資限額
微星科技股份有限 限公司	\$ 3,602,547	\$ 3,821,712	\$ 15,445,210

註1：係透過持股比例100%之子公司轉投資。

註2：係依同期經會計師查核之財務報告評價。

註3：係由本公司之子公司MSI (PACIFIC)匯出美金3,000仟元至微優商貿。

註4：係由本公司之子公司MSI (PACIFIC)匯出美金1,000仟元至微碼商貿。

註5：依據經濟部97年8月29日經審字第09704604680號令修正發布「在大陸地區從事投資或技術合作審查原則」，投資人對大陸投資累計金額上限，以淨值或合併淨值之60%，其較高者。

註6：本表相關數字應以新台幣列示(除原始投資金額係依歷史匯率評價，餘係依民國104年12月31日USD=32.825NTD；1-12月平均USD=31.739NTD評價)。

微星科技股份有限公司及子公司

大陸投資資訊—直接或間接經由第三地區事業與轉投資大陸之被投資公司所發生之重大交易事項

民國104年1月1日至12月31日

附表八

單位：新台幣千元
(除特別註明者外)

大陸被投資公司名稱	銷(進)貨		財產交易		應收(付)帳款		提供擔保品		資產融通		其他(註)
	金額	%	金額	%	餘額	%	期末餘額	最高餘額	期末餘額	利率區間	
微鵬商貿	\$ 3,010,035	81	\$ -	-	\$ -	-	\$ -	\$ -	\$ -	-	\$ -
微優商貿	716,923	19	-	-	-	-	-	-	-	-	-
恩斯邁(深圳)	-	-	-	-	(2,881,310)	(68)	-	-	-	-	2,991,169
微盟(昆山)	-	-	-	-	(1,073,011)	(25)	-	-	-	-	1,108,248
恩斯邁(深圳)	2,040,126	33	-	-	618,988	100	-	-	-	-	-

註：加工收入。

台灣省會計師公會會員印鑑證明書

台省財證字第

1050075

號

會員姓名：
 (1) 周筱姿
 (2) 葉翠苗

事務所名稱：資誠聯合會計師事務所

事務所地址：台北市基隆路一段 333 號 27 樓

事務所電話：(02)2729-6666

事務所統一編號：03932533

會員證書字號：(1) 台省會證字第 2114 號



委託人統一編號：22178368

(2) 台省會證字第 3305 號



印鑑證明書用途：辦理 微星科技股份有限公司

104 年度（自民國 104 年 1 月 1 日至 104 年 12 月 31 日）

財務報表之查核簽證。

簽名式（一）	周筱姿	存會印鑑（一）	
簽名式（二）	葉翠苗	存會印鑑（二）	

理事長：



中華民國

104

月

3 日